

MANUAL DE CONTADORES EN HOSTING

Manual de Contadores

Configuración de contadores Web

Para agregar un contador de accesos a nuestro espacio web, bastará con insertar, en la página en la que queramos que aparezca el contador, una línea del tipo:

```

```



El término `miempresa.dat` deberá coincidir con el nombre con el que esté dada de alta nuestra empresa en el servidor, es decir, si se publica la web utilizando el nombre de usuario **webmaster.empresaejemplo1**, el fichero de registro sería **empresaejemplo1.dat**, y por tanto el código a introducir:

```



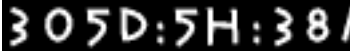








```

De esta forma tendremos un contador, con la configuración estándar, es decir, se toman las variables del contador (tipo de letra, ancho del marco) por defecto.







Con este contador, tendremos la opción de mostrar, asimismo, reloj y calendario.

El conteo se lleva sobre el fichero especificado en la variable **df**. Por supuesto, cuando se ejecuta en la modalidad de reloj no es necesario especificar un fichero de datos para la cuenta, tan sólo parámetros del funcionamiento. Con los ejemplos mostrados a continuación se contemplan una pléyade de modalidades de uso.

Ejemplos de uso de contadores

<p>Contador simple, sin marco, Tipo de letra A (default) <code></code></p>	
<p>Marco con el ancho y colores por defecto <code></code></p>	
<p>Cuenta atrás del año 2000 relativa a la hora del servidor <code></code></p>	
<p>Cuenta atrás del año 2000 relativa a GMT <code></code></p>	
<p>Cuenta atrás a una fecha específica (8 AM, Feb 1 2000) <code></code></p>	
<p>Tipo de letra B <code></code></p>	
<p>Tipo de letra C, mostrándose la coma si tenemos más de 3 dígitos <code></code></p>	
<p>Tipo de letra D <code></code></p>	
<p>Marco rojo con el ancho por defecto <code></code></p>	
<p>Color del marco, mezcla de rojo, verde y azul. Números fijos (0123456) <code></code></p>	
<p>Dígitos color rojo. Números fijos (1234567) <code></code></p>	

Manual de Contadores

<p>Dígitos amarillos. Números fijos (1234567) <code></code></p>	
<p>Mostrar la hora (formato 12h) <code></code></p>	
<p>Mostrar la hora (Formato 24 hr) <code></code></p>	
<p>Fecha (MM-DD-YY) <code></code></p>	
<p>Fecha (DD-MM-YYYY) <code></code></p>	
<p>Contador con fondo transparente, dígitos grises y anchura del marco=2 <code></code></p>	
<p>Las funciones son: ft = Ancho del Marco dd = Tipo de letra comma = Poner la coma en caso de varios digitos frgb = Color del marco lit = Numeros fijos prgb = color de los digitos trgb = color del fondo</p>	