

Yealink W73P telefonoaren gida



Pantaila- eta norabide-tekla

✓ Pantaila-tekla: funtzioak pantailan bistartzeko, eta egoeraren arabera aldatzeko

✓ Nabigazio-tekla: kurtsorea mugitzeko



▼ Pantailako lasterbideak eta desplazamendua



Bozgorailuaren/entzungailuen bolumena doitzeko deian

Pantailako ikonoak



dei anonimoa



dei anonimoa baztertzea dei



galdua



ahots-postontzia



teklatura blokeatuta



modua: txirrina isilduta



ez molestatu



deiak desbideratuta



deia geldituta



mikroa isilduta (mute)



irteerako linea esleitu gabe



linea esleitu gabe



bozgorailua



aktibatuta



entzungailua

aktibatuta

Tekla nagusiak



esku librekoaren bozgorailua aktibatzenko/desaktibatzenko



postontzian edo dei galduen zerrendan sartzeko



deia hartzeko edo egiteko



deia amaitzeko edo ez onartzeko, ekintza bat bertan behera uzteko edo terminala pizteko/itzaltzeko (luze sakatuta)



modu isilean sartzeko (txirrinik gabe)



teklatura blokeatzeko



dei bat kontsultatu gabe transferitzeko mikrofona



isiltzeko aukera (mute) aktibatzenko/desaktibatzenko

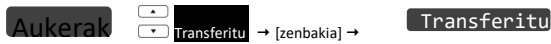
Erabiltzailearen eskuliburu xehatuago bat daukazu helbide honetan: <https://www.euskaltel.com/empresas/soy-cliente/tengo-dudas-sobre/manuales-y-drivers/manuales/telefonos-fija>

Telefono honekin arazorik edo zalantzarik baduzu, deitu hona: 900 840 590

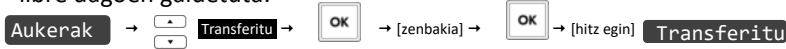
Yealink W53P telefonoaren gida

Transferentzia

- ✓ Zuzeneko: biren arteko dei bat hirugarren solaskide bati transferitzeko (hari galdetu gabe):



- ✓ galdetuta: biren arteko dei bat hirugarren solaskide bati transferitzeko, libre dagoen galdetuta:



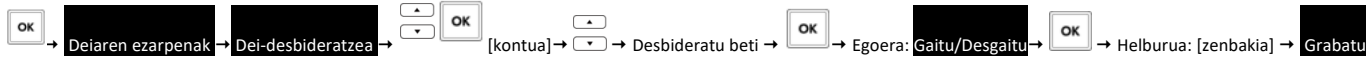
Hiruren arteko konferentzia

- ✓ Zenbait solaskideren arteko konferentzia bat ezartzeko balio du, aurrez elkarrizketa bat martxan dagoela:

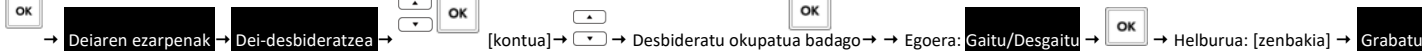


Dei-desbideratzea

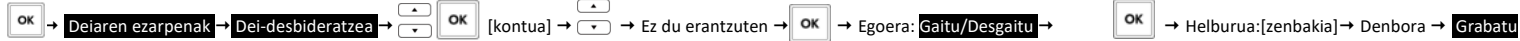
- ✓ berehalakoa: zenbaki horretan jasotako dei guztiak desbideratzeko. Aukeren menuan programa daiteke:



- ✓ Okupatua baldin badago: deia desbideratzeko, baldin eta solaskidea hizketan ari bada eta deia zain utzeko aukera aktibatua ez badu:

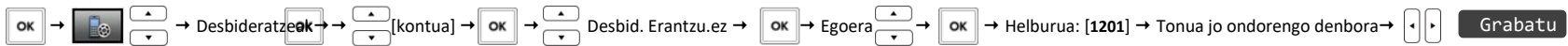


- ✓ Erantzuten ez badu: segundo batzuen ondoren deia desbideratzeko. Aukeren menuan programa daiteke:



Erantzungailua

- ✓ Aktibatu: deiak desbideratzeko, segundo batzuen ondoren erantzungailuari (278) erantzuten ez badio. Aukeren menuan programa daiteke



- ✓ Desaktibatu: terminalean programatutako desbideratze guztiak desaktibatzen ditu. Aukeren menuan programa daiteke

Dei-zerrenda

- ✓ Dei-zerrendara sartzeko (dataren eta orduaren arabera ordenatuta):
- ✓ Kontsultatu nahi duzun zerrenda ikusteko, (...); eta zerrendan sartzeko:

- ✓ irteerakoak
- ✓ galdutakoak
- ✓ onartutakoak

- ✓ Deietan, aukera hauek daude:

- ✓ Zenbakia gordetzea: Aukerak → [Add to local]
- ✓ Zenbakia zerrendatik ezabatzea: [Ezabatu]
- ✓ Atzera egitea: [Itzuli]

Deiak hartzea

- ✓ Deiak hartzeko, markatu *42 → *42 <luzapena> → Garrantzitsua: talde bereko postuetako deiak bakarrik hartu ahal izango dituzu

Agendak

- ✓ Tokiko nahiz urruneko agendetara sartzeko, luze sakatu (...) tekla
- ✓ Bilatu nahi duzun erregistroa izenaren edo zenbakiaren arabera aukerarekin, zenbakiak edo letrak sar ditzakezu