


Guía rápida del teléfono Yealink W73P




Teclas de pantalla y de dirección

✓ Teclas de pantalla: su función se muestra en pantalla y varía según el contexto

✓ Teclas de navegación: mueve el cursor

 Accesos directos y desplazamiento de pantalla

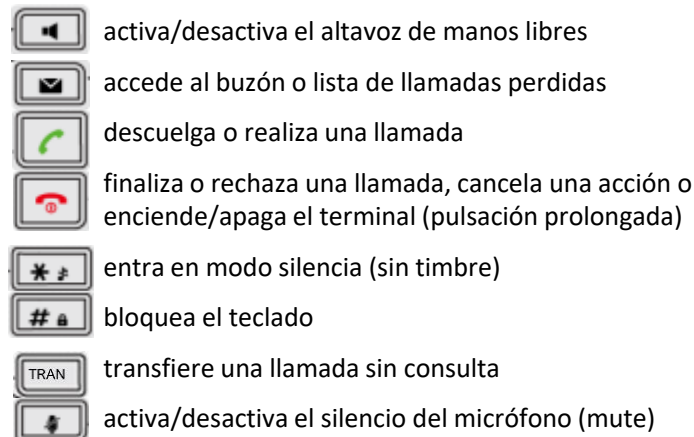


 Ajusta el volumen del altavoz/auricular en llamada

Iconos de pantalla



Principales teclas



Dispones de un manual de usuario detallado en <https://www.euskaltel.com/empresas/soy-cliente/tengo-dudas-sobre/manuales-y-drivers/manuales/telefonía-fija> si tienes cualquier problema o duda con este teléfono llama al 900 840 590

Guía rápida del teléfono Yealink W53P

Transferencia

- ✓ directa: transfiere una llamada en conversación a un tercer interlocutor sin consulta:

Opciones → [↑/↓] Transferir → [número] → Transferir

- ✓ con consulta: transfiere una llamada en conversación a un tercer interlocutor consultando su disponibilidad:

Opciones → [↑/↓] Transferir → OK → [número] → OK → [hablar] Transferir

Conferencia a tres

- ✓ establece una conferencia entre varios interlocutores, después de haber establecido una conversación:

Opciones → [↑/↓] Conferencia → OK → [número] → OK → [hablar] Conf

Desvío de llamadas

- ✓ inmediato: desvía todas las llamadas recibidas en ese número, programable desde el menú de opciones:

OK → Ajustes de llamada → Desvío de llamada → [↑/↓] OK [cuenta] → [↑/↓] → Desvío siempre → OK → Estado: Habilitar/Deshabilitar → OK → Objetivo: [número] → Grabar

- ✓ si comunica: desvía las llamadas si el interlocutor está ocupado y no tiene activada la llamada en espera:

OK → Ajustes de llamada → Desvío de llamada → [↑/↓] OK [cuenta] → [↑/↓] → Desvío ocupado → OK → Estado: Habilitar/Deshabilitar → OK → Objetivo: [número] → Grabar

- ✓ si no contesta: desvía las llamadas tras unos segundos, programable desde el menú de opciones:

OK → Ajustes de llamada → Desvío de llamada → [↑/↓] OK [cuenta] → [↑/↓] → No Responde → OK → Estado: Habilitar/Deshabilitar → OK → Objetivo:[número] → Tiempo → Grabar

Contestador

- ✓ activar: desvía las llamadas mediante desvío si no contesta al contestador (278) tras unos segundos, programable desde el menú de opciones

OK → [Icono] [↑/↓] → Desvíos → OK → [↑/↓] [cuenta] → OK → [↑/↓] Desvío SinRespuest → OK → Estado [↑/↓] → OK → Objetivo: [1201] → Tiempo luego tono → [↑/↓] Grabar

- ✓ desactivar: desactiva cualquier desvío programado en el terminal, programable desde el menú de opciones

Lista de llamadas

- ✓ accede al listado de llamadas ordenados por fecha y **RegLlam**
- ✓ busca la lista a consultar con [↑/↓] y accede a:
 - ✓ salientes
 - ✓ perdidas
 - ✓ aceptadas
- ✓ las opciones que hay en cada llamada son:
 - ✓ guardar el número: Opciones → [Add to local]
 - ✓ borrar el número de la lista: [Borrar]
 - ✓ volver atrás: [Volver]

Captura de llamadas

- ✓ para capturar llamadas marca *42 → OK *42**extensión* → OK
Importante: sólo podrá capturar llamadas de puestos pertenecientes al mismo grupo

Agendas

- ✓ para acceder a las agendas local y remota mantén pulsada la tecla [↑/↓]
- ✓ busca el registro deseado por nombre o por número pulsando **Buscar** alterna la entrada de números o letras [#+]