Copyright © Guangdong OPPO Mobile Telecommunications Corp., Ltd. 2022. All rights reserved.

厂家代码/物料代码

Quick guide

S213167 V0.1

OPPO

UK CA CE

English

## Greetings from OPPO Mobile

This guide will show you how to use the phone and its important functions. You may also visit OPPO official website to get more information about the phone.

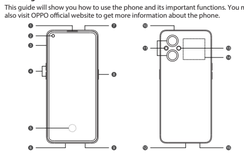


## How to reboot the phone

Press and hold the Power Button and Volume Up Button at the same time until the OPPO boot animation is displayed to reboot the phone.

## How to Transfer Old Mobile Content to a New Mobile

You can use OPPO Clone Phone to easily transfer photos, videos, music, contacts, messages, apps, etc from your old phone to the new one.
1. If your previous phone was a non-OPPO Android phone, search "OPPO Clone Phone" in the Google Play store and install the app. You can also scan the QR code below to install it. If your previous phone was an OPPO phone, you don't need to install this app. Then run Clone Phone on both phones and follow the on-screen instructions.

https://c.clonephone.coloros.com/download

2. If your previous phone was an iPhone, run "Clone Phone" on your new phone, and follow the onscreen instructions to migrate your data from your iCloud account.

## Accessories and Software Information

You are provided with the following standard accessories:
1 Phone, 1 Charger, 1 USB data cable, 1 Safety Guide, 1 Quick Guide, 1 SIM Ejector Tool.

The product software version is: ColorOS V12
For the most recent information about accessories and software, please see the DoC (Declaration of Conformity) at www.oppo.com/en/certification.

The N-Mark is a trademark or registered trademark of NFC Forum, Inc. in the United States and in other countries.

## Regulatory

Steps to search Regulatory : Go to Settings—About Device—Regulatory

## Specification

| | | |
|---|---|---|
| Product | | CPH2343 |
| Main screen parameter | | 16.33cm(6.43") |
| Dimension | | 159.8×73.2×7.49(mm) |
| Battery | | 4385mAh/16.96Wh(Min)<br>4500mAh/17.41Wh(Typ) |
| Camera | | 64Megapixels+2Megapixels<br>+2Megapixels Rear<br>16Megapixels Front |
| Operating temperature | | 0°C-35°C |
| SAR Values | CE/UK SAR | 0.96W/kg (Head)<br>1.294W/kg (Body) |
| | RCM SAR | 0.96W/kg (Head)<br>1.294W/kg (Body) |
| | FCC SAR | 1.19W/kg (Head)<br>0.71W/kg (Body)<br>0.87W/kg (Hotspot) |

Note: The SAR values above are the highest values reported for this device.

## Radio Waves Specifications

| Radio | Frequency | Max. Output Power |
|---|---|---|
| GSM | 850MHz | 33.5dBm |
| | 900MHz | 33.5dBm |
| | 1800MHz | 30.5dBm |
| | 1900MHz | 30.5dBm |
| WCDMA | Band 1 | 24.5dBm |
| | Band 2 | 24dBm |
| | Band 4 | 24.8dBm |
| | Bands 5/6/8/19 | 25dBm |
| LTE FDD | Bands 1/3 | 24.5dBm |
| | Band 2 | 24dBm |
| | Bands 4/66 | 24.8dBm |
| | Bands 5/8/12/17/18/19/20/26/28 | 25dBm |
| | Band 7 | 24.2dBm |
| LTE TDD | Bands 38/41 | 24.5dBm |
| | Bands 39/40 | 24dBm |
| 5G NR | n1/n3 | 24.4dBm |
| | n5/n8/n20/n28 | 25.2dBm |
| | n7/n38/n40/n41/n77/n78 | 24.2dBm |
| Bluetooth | 2.4-2.4835GHz | 16dBm(EIRP) |
| 2.4G Wi-Fi | 2.4-2.4835GHz | 19dBm(EIRP) |
| 5G Wi-Fi | 5.15-5.25GHz | 19dBm(EIRP) |
| | 5.25-5.35GHz ; 5.47-5.725GHz | 19dBm(EIRP) |
| | 5.725-5.85GHz | 13dBm(EIRP) |
| NFC | 13.56MHz | 42dBμA/m @10m |

Português

## Bem-vindo à OPPO Mobile

Este guia irá mostrar-lhe como utilizar o telefone e as suas funções importantes. Você também pode visitar o site oficial da OPPO para obter mais informações sobre o telefone.

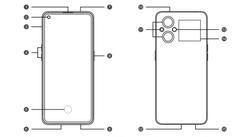


## Como Reiniciar o telefone

Pressione e mantenha apertado o botão ligar/desligar e o botão Volume (+) ao mesmo tempo até que a animação de inicialização OPPO seja exibida para reiniciar o telefone.

## Como Transferir Conteúdo do Antigo Telemóvel para um Novo

Você pode usar a função OPPO "Clone Phone" para transferir rapidamente os seus fotos, vídeos, músicas, contatos e aplicações para o seu novo telefone. Para fazer isso, execute as seguintes etapas:
1.Se o seu telefone antigo é um telefone Android de marca diferente, faça o download da aplicação "OPPO Clone Phone" na Play Store, ou digitalize o código QR abaixo para o descarregar e instalar.

https://c.clonephone.coloros.com/download

2. Se o telefone antigo for um telefone OPPO, não é necessário instalar a aplicação, uma vez que já está instalada por defeito, abra a aplicação e siga as instruções no ecrã para continuar.
3. Se o seu telefone antigo é um iPhone, abra "OPPO Clone Phone" directamente no seu novo telefone e siga as instruções no ecrã para iniciar sessão na sua conta iCloud e sincronizar ficheiros. Note que nem todos os artigos podem ser transferidos a partir de dispositivos não androids.

## Informações sobre acessórios e software

O pacote comercial inclui:
1 Telefone, 1 Carregador, 1 Cabo de dados USB, 1 Guia de segurança, 1 Guia rápido, 1 Ferramenta ejectora SIM.
Versão do software: ColorOS V12
Para obter as últimas informações sobre acessórios e software, consulte a Declaração de Conformidade (DoC) em www.oppo.com/en/certification.

N-Mark é uma marca comercial ou marca registada da NFC Forum, Inc. nos Estados Unidos da América e em outros países.

## Regulamento

Para encontrar o Regulamento vá a: Definições - Informações do dispositivo - Regulamento

## Especificações

| | | |
|---|---|---|
| Produto | | CPH2343 |
| Parâmetro do ecrã principal | | 16,33cm(6,43") |
| Dimensão | | 159,8x73,2x7,49(mm) |
| Bateria (Bateria recarregável de ion-lítio) | | 4385mAh/16.96Wh(Min)<br>4500mAh/17.41Wh(Typ) |
| Câmara | | 64 Megapixels + 2 Megapixels<br>+ 2 Megapixels Traseiro<br>16 Megapixels Frente |
| Temperatura de funcionamento | | 0°C-35°C |
| Valores SAR | CE SAR | 0,96W/kg (Cabeça)<br>1,294W/kg (Corpo) |
| | FCC SAR | 1,19W/kg (Cabeça)<br>0,71W/kg (Corpo)<br>0,87W/kg (Ponto de acesso) |

Nota: Os valores SAR acima são os valores mais altos reportados para este dispositivo.

## Especificações das Ondas de Rádio

| Radio | Frequência | Potência de saída |
|---|---|---|
| GSM | 850MHz | 33,5dBm |
| | 900MHz | 33,5dBm |
| | 1800MHz | 30,5dBm |
| | 1900MHz | 30,5dBm |
| WCDMA | Banda 1 | 24,5dBm |
| | Banda 2 | 24dBm |
| | Banda 4 | 24,8dBm |
| | Bandas 5/6/8/19 | 25dBm |
| LTE FDD | Bandas 1/3 | 24,5dBm |
| | Banda 2 | 24dBm |
| | Bandas 4/66 | 24,8dBm |
| | Bandas 5/8/12/17/18/19/20/26/28 | 25dBm |
| | Banda 7 | 24,2dBm |
| LTE TDD | Bandas 38/41 | 24,5dBm |
| | Bandas 39/40 | 24dBm |
| 5G NR | n1/n3 | 24,4dBm |
| | n5/n8/n20/n28 | 25,2dBm |
| | n7/n38/n40/n41/n77/n78 | 24,2dBm |
| Bluetooth | 2,4-2,4835GHz | 16dBm(EIRP) |
| 2,4G Wi-Fi | 2,4-2,4835GHz | 19dBm(EIRP) |
| 5G Wi-Fi | 5,15-5,25GHz | 19dBm(EIRP) |
| | 5,25-5,35GHz ; 5,47-5,725GHz | 19dBm(EIRP) |
| | 5,725-5,85GHz | 13dBm(EIRP) |
| NFC | 13,56MHz | 42dBμA/m @10m |

Português

## Salutări de la OPPO Mobile!

Acest ghid funcționează indicații asupra utilizării telefonului și a funcțiilor sale principale. Pentru mai multe informații despre telefon, accesați site-ul oficial OPPO.

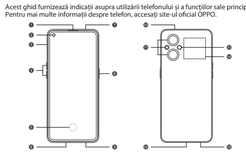


## Cum să reporniți telefonul

Pentru a reporni telefonul, apăsați simultan pe butonul de pornire și pe butonul de mărire volum până când ecranul afișează animația de repornire OPPO.

## Cum să transferați date de pe un telefon mobil vechi pe unul nou

Puteți utiliza aplicația Clonă telefon OPPO pentru a transfera cu ușurință fotografii, clipuri video, muzică, contacte, mesaje, aplicații etc. de pe vechiul telefon pe cel nou.
1. Dacă telefonul anterior a fost un telefon non-OPPO Android, căutați „OPPO Clone Phone (Clonare telefon OPPO)" în Magazinul Play și instalați aplicația. De asemenea, puteți scana codul QR de mai jos pentru a o instala. Dacă telefonul anterior a fost un telefon OPPO, nu trebuie să instalați aplicația. Rulați Clonare telefon pe ambele telefoane și urmați instrucțiunile de pe ecran.

https://c.clonephone.coloros.com/download

2. Dacă telefonul anterior a fost un iPhone, rulați „Clonare telefon" pe noul telefon și urmați instrucțiunile de pe ecran pentru a migra datele din contul iCloud.

## Informații accesorii și software

Ambalajul conține următoarele accesorii standard:
1 telefon, 1 încărcător, 1 cablu de date USB, 1 ghid de siguranță,
1 ghid rapid de utilizare, 1 dispozitiv extragere cartelă SIM.
Versiune software: ColorOS V12
Pentru cele mai recente informații despre accesorii și software, consultați Declarația de conformitate (DoC) la www.oppo.com/en/certification.

Logo-ul sub formă de N este marcă comercială sau marcă comercială înregistrată a NFC Forum, Inc. în SUA și în alte țări.

## Reglementare

Pași pentru a clauta Reglementare: Accesați Setări—Despre dispozitiv—Reglementare

## Specificații

| | | |
|---|---|---|
| Produs | | CPH2343 |
| Parametri ecran principal | | 16,33cm(6,43 Inch.) |
| Dimensiuni | | 159,8x73,2x7,49(mm) |
| Baterie (Baterie reîncărcabilă cu litiu-ion) | | 4385mAh/16,96Wh(Min)<br>4500mAh/17,41Wh(Typ) |
| Cameră | | 64 Megapixeli + 2 Megapixeli<br>+ 2 Megapixeli Spate<br>16 Megapixeli față |
| Temperatură în timpul funcționării | | 0°C-35°C |
| Valori SAR | CE SAR | 0,96W/kg (Cap)<br>1,294W/kg (Corp) |
| | FCC SAR | 1,19W/kg (Cap)<br>0,71W/kg (Corp)<br>0,87W/kg (Hotspot) |

Notă: Valorile SAR de mai sus sunt cele mai mari valori raportate pentru acest dispozitiv.

## Specificații unde radio

| Radio | Frecvență | Max. Putere de ieșire |
|---|---|---|
| GSM | 850MHz | 33,5dBm |
| | 900MHz | 33,5dBm |
| | 1800MHz | 30,5dBm |
| | 1900MHz | 30,5dBm |
| WCDMA | Bandă 1 | 24,5dBm |
| | Bandă 2 | 24dBm |
| | Bandă 4 | 24,8dBm |
| | Benzi 5/6/8/19 | 25dBm |
| LTE FDD | Benzi 1/3 | 24,5dBm |
| | Bandă 2 | 24dBm |
| | Benzi 4/66 | 24,8dBm |
| | Benzi 5/8/12/17/18/19/20/26/28 | 25dBm |
| | Bandă 7 | 24,2dBm |
| LTE TDD | Benzi 38/41 | 24,5dBm |
| | Benzi 39/40 | 24dBm |
| 5G NR | n1/n3 | 24,4dBm |
| | n5/n8/n20/n28 | 25,2dBm |
| | n7/n38/n40/n41/n77/n78 | 24,2dBm |
| Bluetooth | 2,4-2,4835GHz | 16dBm(EIRP) |
| 2,4G Wi-Fi | 2,4-2,4835GHz | 19dBm(EIRP) |
| 5G Wi-Fi | 5,15-5,25GHz | 19dBm(EIRP) |
| | 5,25-5,35GHz ; 5,47-5,725GHz | 19dBm(EIRP) |
| | 5,725-5,85GHz | 13dBm(EIRP) |
| NFC | 13,56MHz | 42dBμA/m @10m |

Română

## OPPO Mobile vous souhaite la bienvenue

Ce guide vous montre comment utiliser le téléphone et décrit ses fonctions importantes.Vous pouvez également visiter le site officiel d'OPPO pour obtenir plus d'informations sur le téléphone.

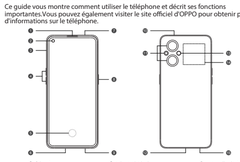


## Comment redémarrer le téléphone

Maintenez les boutons de marche/arrêt et de volume haut enfoncés simultanément jusqu'à ce que l'animation de démarrage OPPO s'affiche pour redémarrer le téléphone.

## Comment transférer le contenu d'un ancien téléphone vers un nouveau

Vous pouvez utiliser OPPO "Clone Phone" afin de transférer facilement photos, vidéos, musique, contacts, messages, applications etc. vers votre ancien téléphone vers votre nouveau téléphone.
1. Si votre appareil précédent était un téléphone Android autre que OPPO, cherchez l'application « OPPO Clone Phone » dans Google Play et installez-la. Vous pouvez aussi lire le code QR ci-dessous pour l'installer. Si votre appareil précédent était un téléphone OPPO, vous n'avez pas besoin d'installer cette application. Ensuite, exécutez Clone Phone sur les deux appareils et suivez les instructions qui s'affichent à l'écran.

https://c.clonephone.coloros.com/download

2. Si votre appareil précédent était un iPhone, exécutez « Clone Phone » sur votre nouveau téléphone et suivez les instructions qui s'affichent à l'écran pour migrer vos données depuis votre compte iCloud.

## Informations sur les accessoires et le logiciel

Les accessoires standards suivants vous sont fournis:
1 Téléphone, 1 Chargeur, 1 Outil d'éjection SIM, 1 Câble de données USB,
1 Guide de sécurité, 1 Guide rapide.
Version logicielle: ColorOS V12
Pour obtenir les informations les plus récentes sur les accessoires et le logiciel, consultez la Déclaration de Conformité (DC) sur www.oppo.com/en/certification.

N-Mark est une marque de NFC Forum, Inc. déposée aux États-Unis et dans d'autres pays.

## Réglementaire

Étapes à suivre pour rechercher la réglementation : Accédez à Paramètres - À propos de l'appareil - Réglementation

## Paramètres de fonctionnement

| | | |
|---|---|---|
| Modèle | | CPH2343 |
| Taille de l'écran principal | | 16,33cm(6,43 pouces) |
| Dimensions | | 159,8×73,2×7,49(mm) |
| Batterie (Batterie lithium-ion rechargeable) | | 4385mAh/16,96Wh(Min)<br>4500mAh/17,41Wh(Typ) |
| Appareil photo | | 64-mégapixels+2-mégapixels<br>+2-mégapixels Arrière<br>16-mégapixels avant |
| Température de fonctionnement | | 0°C-35°C |
| Valeurs DAS | CE SAR | DAS tête (0,96W/kg)<br>DAS tronc (1,294W/kg)<br>DAS membres (2,789W/kg) |
| | FCC SAR | 1,19W/kg (Tête)<br>0,71W/kg (Corps)<br>0,87W/kg (Point chaud) |

Remarque : Les valeurs DAS sont les valeurs les plus élevées signalées pour cet appareil.

## Spécifications concernant les ondes radio

| Radio | Fréquence | Puissance de sortie max. |
|---|---|---|
| GSM | 850MHz | 33,5dBm |
| | 900MHz | 33,5dBm |
| | 1800MHz | 30,5dBm |
| | 1900MHz | 30,5dBm |
| WCDMA | Band 1 | 24,5dBm |
| | Band 2 | 24dBm |
| | Band 4 | 24,8dBm |
| | Bands 5/6/8/19 | 25dBm |
| LTE FDD | Bands 1/3 | 24,5dBm |
| | Band 2 | 24dBm |
| | Bands 4/66 | 24,8dBm |
| | Bands 5/8/12/17/18/19/20/26/28 | 25dBm |
| | Band 7 | 24,2dBm |
| LTE TDD | Bands 38/41 | 24,5dBm |
| | Bands 39/40 | 24dBm |
| 5G NR | n1/n3 | 24,4dBm |
| | n5/n8/n20/n28 | 25,2dBm |
| | n7/n38/n40/n41/n77/n78 | 24,2dBm |
| Bluetooth | 2.4-2.4835GHz | 16dBm(EIRP) |
| 2.4G Wi-Fi | 2.4-2.4835GHz | 19dBm(EIRP) |
| 5G Wi-Fi | 5.15-5.25GHz | 19dBm(EIRP) |
| | 5.25-5.35GHz ; 5.47-5.725GHz | 19dBm(EIRP) |
| | 5.725-5.85GHz | 13dBm(EIRP) |
| NFC | 13.56MHz | 42dBμA/m @10m |

Français

## Pozdrowienia od firmy OPPO Mobile

Skrócona instrukcja obsługi
W tej instrukcji przedstawiono sposób korzystania z telefonu i jego ważnych funkcji. Więcej informacji na temat telefonu można znaleźć na oficjalnej witrynie firmy OPPO.

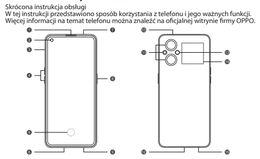


## Ponowne uruchomienie telefonu

Aby ponownie uruchomić telefon, jednocześnie naciśnij i przytrzymaj przyciski zasilania oraz przycisk zwiększania głośności do czasu wyświetlenia animacji rozruchowej OPPO.

## Przenoszenie danych ze starego telefonu

Za pomocą aplikacji Klon OPPO aplikacji OPPO Clone Phone można przenieść zdjęcia, filmy wideo, muzykę, kontakty, wiadomości, aplikacje itp. ze starego telefonu do nowego.
1. Jeśli poprzednim telefonem był telefon z systemem Android innego producenta niż OPPO, wyszukaj w sklepie Google Play aplikację „OPPO Clone Phone" i ją zainstaluj. Możesz także zeskanować poniższy kod QR, aby zainstalować aplikację. Jeśli poprzednim telefonem był telefon OPPO, nie trzeba instalować aplikacji. Uruchom Clone Phone w obu telefonach i wykonaj instrukcje na ekranie.

https://c.clonephone.coloros.com/download

2. Jeśli poprzednim telefonem był iPhone, uruchom aplikację „Clone Phone" w nowym telefonie i postępuj według instrukcji na ekranie, by przenieść dane z konta iCloud.

## Informacje o akcesoriach i oprogramowaniu

Dostarczone są następujące standardowe akcesoria:
1 telefon, 1 ładowarka, 1 kabel USB, 1 instrukcja bezpieczeństwa,
1 skrócona instrukcja, 1 narzędzie do wysuwania karty SIM.
Wersja oprogramowania: ColorOS V12
Najnowsze informacje na temat akcesoriów i oprogramowania można znaleźć w deklaracji zgodności (DoC) na stronie www.oppo.com/en/certification.

N-Mark jest znakiem towarowym lub zastrzeżonym znakiem towarowym NFC Forum, Inc. w Stanach Zjednoczonych i w innych krajach.

## Regulacyjne

Kroki wyszukiwania Informacje prawne: Przejdź do Ustawienia —Informacje o urządzeniu — Przepisy

## Specyfikacja

| | | |
|---|---|---|
| produkt | | CPH2343 |
| parametry ekranu głównego | | 16,33cm(6,43") |
| wymiary | | 159,8x73,2x7,49(mm) |
| bateria (Akumulator litowo-jonowy) | | 4385mAh/16,96Wh(Min)<br>4500mAh/17,41Wh(Typ) |
| aparat | | 64 megapiksele + 2 megapikseli<br>+ 2 megapikseli z tyłu<br>16 megapikseli z przodu |
| temperatura pracy | | 0°C-35°C |
| wartości SAR | CE SAR | 0,96W/kg (Głowa)<br>1,294W/kg (Ciało) |
| | FCC SAR | 1,19W/kg (Głowa)<br>0,71W/kg (Ciało)<br>0,87W/kg (Hotspot) |

Uwaga: powyższe wartości SAR są maksymalnymi odnotowanymi w testach tego urządzenia.

## Specyfikacja dotyczące fal radiowych

| Radio | Częstotliwość | Maks. moc wyjściowa |
|---|---|---|
| GSM | 850MHz | 33,5dBm |
| | 900MHz | 33,5dBm |
| | 1800MHz | 30,5dBm |
| | 1900MHz | 30,5dBm |
| WCDMA | Band 1 | 24,5dBm |
| | Band 2 | 24dBm |
| | Band 4 | 24,8dBm |
| | Bands 5/6/8/19 | 25dBm |
| LTE FDD | Bands 1/3 | 24,5dBm |
| | Band 2 | 24dBm |
| | Bands 4/66 | 24,8dBm |
| | Bands 5/8/12/17/18/19/20/26/28 | 25dBm |
| | Band 7 | 24,2dBm |
| LTE TDD | Bands 38/41 | 24,5dBm |
| | Bands 39/40 | 24dBm |
| 5G NR | n1/n3 | 24,4dBm |
| | n5/n8/n20/n28 | 25,2dBm |
| | n7/n38/n40/n41/n77/n78 | 24,2dBm |
| Bluetooth | 2,4-2,4835GHz | 16dBm(EIRP) |
| 2,4G Wi-Fi | 2,4-2,4835GHz | 19dBm(EIRP) |
| 5G Wi-Fi | 5,15-5,25GHz | 19dBm(EIRP) |
| | 5,25-5,35GHz ; 5,47-5,725GHz | 19dBm(EIRP) |
| | 5,725-5,85GHz | 13dBm(EIRP) |
| NFC | 13,56MHz | 42dBμA/m @10m |

Polski

## Bienvenido a OPPO Mobile

Esta guía le mostrará el uso del teléfono además de sus funciones más importantes. También, puede visitar nuestra página web oficial de OPPO donde obtendrá mayor información sobre el mismo.

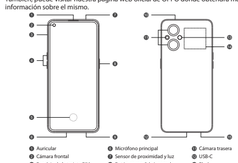


## Cómo forzar el reinicio del teléfono

Mantenga presionados los botones de Encendido y Vol (+) hasta que aparezca la animación de inicio de OPPO para forzar el reinicio del teléfono.

## Cómo transferir contenido antiguo a su nuevo teléfono

Puede utilizar la función de OPPO "Clonar Teléfono" para transferir rápidamente sus fotos, vídeos, música, contactos y aplicaciones a su nuevo teléfono. Para ello, siga estos pasos:
1. Si su teléfono antiguo es un teléfono Android de otra marca, descargue la aplicación "OPPO Clone Phone" desde Play Store, o escanee el código QR a continuación para descargarlo e instalarlo.

https://c.clonephone.coloros.com/download

2. Si el teléfono antiguo es un teléfono OPPO, no necesita instalar la aplicación ya que está instalada por defecto, abra la aplicación y siga las instrucciones en pantalla para continuar.
3. Si su teléfono antiguo es un iPhone, abra directamente "OPPO Clone Phone" en su nuevo teléfono y siga las instrucciones en pantalla para iniciar sesión en su cuenta de iCloud y sincronizar los archivos. Recuerde que no todos los elementos pueden ser transferidos desde dispositivos no Android.

## Información de los accesorios y el software

El paquete comercial incluye:
1 Teléfono, 1 Cargador, 1 Cable USB-C, 1 Guía de seguridad, 1 Guía rápida,
1 Herramienta de extracción de bandeja SIM.
Versión de software: ColorOS V12
Para obtener la información más reciente sobre accesorios y software, consulta la Declaración de conformidad (DoC) en www.oppo.com/en/certification.

N-Mark es una marca comercial o registrada de NFC Forum, Inc. en los Estados Unidos de América y otros países.

## Regulación

Pasos para buscar Regulación, diríjase a: Ajustes - Información del dispositivo - Regulación

## Especificaciones técnicas

| | | |
|---|---|---|
| Producto | | CPH2343 |
| Tamaño de la pantalla | | 16,33cm(6,43 Pulgadas) |
| Dimensiones | | 159,8x73,2x7,49(mm) |
| Batería (Batería de iones de litio recargable) | | 4385mAh/16,96Wh(Min)<br>4500mAh/17,41Wh(Typ) |
| Cámara | | Triple cámara trasera de<br>64Mpx + 2 Mpx + 2Mpx.<br>Cámara delantera de 16 Mpx. |
| Temperatura de funcionamiento | | 0°C-35°C |
| Valores SAR | CE SAR | 0,96W/kg(Cabeza)<br>1,294W/kg(Cuerpo) |
| | FCC SAR | 1,19W/kg (Cabeza)<br>0,71W/kg (Cuerpo)<br>0,87W/kg (Hotspot) |

Nota: Los valores de SAR anteriores son los mayores registrados para este dispositivo.

## Especificaciones de ondas de radio

| Radio | Frecuencia | Potencia máx. de salida |
|---|---|---|
| GSM | 850MHz | 33,5dBm |
| | 900MHz | 33,5dBm |
| | 1800MHz | 30,5dBm |
| | 1900MHz | 30,5dBm |
| WCDMA | Banda 1 | 24,5dBm |
| | Banda 2 | 24dBm |
| | Banda 4 | 24,8dBm |
| | Bandas 5/6/8/19 | 25dBm |
| LTE FDD | Bandas 1/3 | 24,5dBm |
| | Banda 2 | 24dBm |
| | Bandas 4/66 | 24,8dBm |
| | Bandas 5/8/12/17/18/19/20/26/28 | 25dBm |
| | Banda 7 | 24,2dBm |
| LTE TDD | Bandas 38/41 | 24,5dBm |
| | Bandas 39/40 | 24dBm |
| 5G NR | n1/n3 | 24,4dBm |
| | n5/n8/n20/n28 | 25,2dBm |
| | n7/n38/n40/n41/n77/n78 | 24,2dBm |
| Bluetooth | 2,4-2,4835GHz | 16dBm(EIRP) |
| 2,4G Wi-Fi | 2,4-2,4835GHz | 19dBm(EIRP) |
| 5G Wi-Fi | 5,15-5,25GHz | 19dBm(EIRP) |
| | 5,25-5,35GHz ; 5,47-5,725GHz | 19dBm(EIRP) |
| | 5,725-5,85GHz | 13dBm(EIRP) |
| NFC | 13,56MHz | 42dBμA/m @10m |

Español

## Zdravíme vás z OPPO Mobile

Tento návod vám ukáže, jak používat telefon a jeho hlavní funkce. Také můžete navštívit oficiální webové stránky OPPO a získat více informací o telefonu.

## Jak restartovat telefon

Zmáčkněte a podržte současně tlačítko zapnutí / vypnutí a tlačítko zvýšení hlasitosti do té doby, než se zařízení začne restartovat a zobrazí se úvodní OPPO animace.

## Jak přenést obsah ze starého mobilního telefonu do nového

Pro jednoduchý přenos fotografií, videí, hudby, kontaktů, zpráv, aplikací atd. ze starého telefonu do nového můžete použít aplikaci OPPO Clone Phone. Postupujte prosím následujícím způsobem:
1. Pokud už předchozími telefon nebyl značky OPPO se systémem Android, vyhledejte v obchodu Google Play aplikaci „OPPO Clone Phone" a nainstalujte ji. Můžete také naskenovat QR kód uvedený níže a nainstalovat tuto aplikaci z tohoto odkazu. Pokud byl už předchozími telefon značky OPPO, nemusíte si tuto aplikaci opětovně instalovat. Spusťte Clone Phone na obou telefonech a postupujte podle pokynů na obrazovce.

https://c.clonephone.coloros.com/download

2. Pokud byl už předchozími telefon iPhone, spusťte na novém telefonu „OPPO Clone Phone" a podle pokynů na obrazovce migrujte vše data z účtu iCloud.

## Informace o příslušenství a softwaru

Obsah balení:
1 telefon, 1 nabíječka, 1 datový kabel USB, 1 bezpečnostní průvodce, 1 rychlý průvodce, 1 nástroj na vysunutí SIM
Verze softwaru produktu je: ColorOS V12
Nejnovější informace o příslušenství a softwaru najdete v Prohlášení o shodě na www.oppo.com/en/certification.

N-Mark je ochranná známka nebo registrovaná ochranná známka společnosti NFC Forum, Inc. ve Spojených státech amerických a v dalších zemích.

## Regulace

Kroky k nalezení regulací : Přejděte do Nastavení – O zařízení – Regulace

## Specifikace

| | | |
|---|---|---|
| Produkt | | CPH2343 |
| Velikost displeje | | 16,33cm(6,43") |
| Rozměry | | 159,8x73,2x7,49(mm) |
| Baterie (Dobíjecí lithium-iontová baterie) | | 4385mAh/16,96Wh(Min)<br>4500mAh/17,41Wh(Typ) |
| Fotoaparát | | 64Megapixelů+2Megapixely<br>+2Megapixely Zadní<br>16Megapixelů Přední |
| Provozní teplota | | 0°C-35°C |
| SAR hodnoty | CE SAR | 0,96W/kg (Hlava)<br>1,294W/kg (Tělo) |
| | FCC SAR | 1,19W/kg (Hlava)<br>0,71W/kg (Tělo)<br>0,87W/kg (Hotspot) |

Poznámka: Výše uvedené hodnoty SAR jsou nejvyšší hodnoty hlášené pro toto zařízení.

## Specifikace rádiových vln

| Typ | Frekvence | Max. výstupný výkon |
|---|---|---|
| GSM | 850MHz | 33,5dBm |
| | 900MHz | 33,5dBm |
| | 1800MHz | 30,5dBm |
| | 1900MHz | 30,5dBm |
| WCDMA | Band 1 | 24,5dBm |
| | Band 2 | 24dBm |
| | Band 4 | 24,8dBm |
| | Bands 5/6/8/19 | 25dBm |
| LTE FDD | Bands 1/3 | 24,5dBm |
| | Band 2 | 24dBm |
| | Bands 4/66 | 24,8dBm |
| | Bands 5/8/12/17/18/19/20/26/28 | 25dBm |
| | Band 7 | 24,2dBm |
| LTE TDD | Bands 38/41 | 24,5dBm |
| | Bands 39/40 | 24dBm |
| 5G NR | n1/n3 | 24,4dBm |
| | n5/n8/n20/n28 | 25,2dBm |
| | n7/n38/n40/n41/n77/n78 | 24,2dBm |
| Bluetooth | 2,4-2,4835GHz | 16dBm(EIRP) |
| 2,4G Wi-Fi | 2,4-2,4835GHz | 19dBm(EIRP) |
| 5G Wi-Fi | 5,15-5,25GHz | 19dBm(EIRP) |
| | 5,25-5,35GHz ; 5,47-5,725GHz | 19dBm(EIRP) |
| | 5,725-5,85GHz | 13dBm(EIRP) |
| NFC | 13,56MHz | 42dBμA/m @10m |

Toto rádiové zařízení lze provozovat v České republice v rámci všeobecných oprávnění ČTU. Maximální vyzařovaný výkon: 2 W.

Čeština

## Welkom bij OPPO Mobile

In deze beknopte handleiding vindt u informatie over het gebruik van de telefoon en belangrijke functies ervan. Voor meer informatie kunt u ook altijd terecht op de officiële website van OPPO.

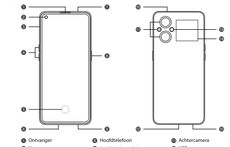


## De telefoon opnieuw opstarten

Als u de telefoon opnieuw wilt opstarten, moet u de aan/uit-knop en de knop waarmee u het volume harder kunt zetten, gelijktijdig indrukken tot de OPPO-opstartanimatie op het display verschijnt.

## Gegevens overzetten van een oud toestel naar een nieuwe OPPO smartphone

Met OPPO Telefoon klonen zet u gemakkelijk en snel data over van uw oude toestel naar uw nieuwe OPPO smartphone.
1. Als uw vorige telefoon een Android-telefoon van een andere fabrikant dan OPPO was, zoek dan naar 'OPPO Telefoon klonen' in de Google Play Store en installeer de app. U kunt ook de onderstaande QR-code scannen om de app te installeren. Als uw vorige telefoon wel een OPPO-telefoon was, hoeft u deze app niet te installeren. Voer vervolgens Telefoon klonen uit op beide telefoons en volg de instructies op het scherm.

https://c.clonephone.coloros.com/download

2. Als uw vorige telefoon een iPhone was, voer "Telefoon klonen" dan uit op uw nieuwe telefoon en volg de instructies op het scherm om uw gegevens uit uw iCloud-account te migreren.

## Informatie over accessoires en software

U krijgt de volgende accessoires standaard meegeleverd:
1 telefoon, 1 oplader, 1 usb-datakabel, 1 veiligheidsgids, 1 beknopte handleiding, 1 sim-uitwerpgereedschap.
Softwareversie: ColorOS V12
Raadpleeg de conformiteitsverklaring (DoC) op www.oppo.com/en/certification voor de meest recente informatie over accessoires en software.

Het N-merk is een handelsmerk of een gedeponeerd handelsmerk van NFC Forum, Inc. in de Verenigde Staten en andere landen.

## Regelgeving

Stappen om te zoeken naar regelgeving: Ga naar Instellingen - Over apparaat - Regelgeving

## Specifications

| | | |
|---|---|---|
| Product | | CPH2343 |
| Schermafmetingen | | 6,43" (16,33cm) |
| Afmetingen | | 159,8×73,2×7,49 (mm) |
| Accu (Oplaadbare lithium-ionbatterij) | | 4385mAh/16,96Wh (Min)<br>4500mAh/17,41Wh (Typ) |
| Camera | | 64 Megapixel + 2 Megapixel<br>+ 2 Megapixel Achtercamera<br>16 Megapixel Voorcamera |
| Gebruikstemperatuur | | 0°C- 35°C |
| Specifieke absorptiesnelheid (SAR) | CE SAR | 0,96W/kg (Hoofd)<br>1,294W/kg (Lichaam) |
| | FCC SAR | 1,19W/kg (Hoofd)<br>0,71W/kg (Lichaam)<br>0,87W/kg (Hotspot) |

Opmerking: de SAR-waarden hierboven zijn de maximale waarden die voor dit apparaat zijn geïmpporteerd.

## Specificaties radiogolven

| Radio | Frequentie | Max. uitgangsvermogen |
|---|---|---|
| GSM | 850MHz | 33,5dBm |
| | 900MHz | 33,5dBm |
| | 1800MHz | 30,5dBm |
| | 1900MHz | 30,5dBm |
| WCDMA | Band 1 | 24,5dBm |
| | Band 2 | 24dBm |
| | Band