oppo

Copyright © Guangdong OPPO Mobile Telecommunications Corp., Ltd. 2021. All rights reserved.

oppo

Quick guide

5212670 V0.1

English

Greetings from OPPO Mobile

This guide will show you how to use the phone and its important functions. You may also visit OPPO official website to get more information about the phone.

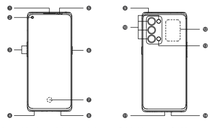

How to reboot the phone

Press and hold the Power Button and Volume Up Button at the same time until the OPPO boot animation is displayed to reboot the phone.

Regulatory

Steps to search Regulatory : Go to Settings—About Phone—Regulatory

How to Transfer Old Mobile Content to a New Mobile

You can use OPPO Clone Phone to easily transfer photos, videos, music, contacts, messages, apps, etc from your old phone to the new one.

1. If your previous phone was a non-OPPO Android phone, search "OPPO Clone Phone" in the Google Play store and install the app. You can also scan the QR code below to install it. If your previous phone was an OPPO phone, you don't need to install this app. Then run Clone Phone on both phones and follow the on-screen instructions.

https://i.dlonephone.coloros.com/download

2. If your previous phone was an iPhone, run "Clone Phone" on your new phone, and follow the onscreen instructions to migrate your data from your iCloud account.

Accessories and Software Information

You are provided with the following standard accessories:
1 Phone, 1 Charger, 1 USB data cable, 1 Safety Guide, 1 Quick Guide,
1 SIM Ejector Tool, 1 Protective Case.
The product software version is: ColorOS V11.3.
For the most recent information about accessories and software, please see the DoC (Declaration of Conformity) at www.oppo.com/en/certification.

Specification

Product	CPH2247	
Main screen parameter	16.64cm(6.55")	
Dimension	160.8×72.5×7.99(mm)	
Battery	DC 7.74V 2200mAh/17.02Wh(Min) DC 7.74V 2250mAh/17.41Wh(Typ) (Equaling to DC 3.87V 4400mAh/17.02Wh(Min) DC 3.87V 4500mAh/17.41Wh(Typ))	
Camera	50Megapixels+16Megapixels+13Megapixels +2Megapixels Rear 32Megapixels Front	
Operating temperature	0°C-35°C	
SAR Values	CE SAR	0.808W/kg(Head) 1.181W/kg(Body)
	FCC SAR	1.134W/kg(Head) 0.514W/kg(Body) 0.984W/kg(Hotspot)

Note: The SAR values above are the highest values reported for this device.

Radio Waves Specifications

Radio	Frequency	Max. Output Power
GSM	850MHz	32.8±1dBm
	900MHz	32.8±1dBm
	1800MHz	29.8±1dBm
	1900MHz	29.8±1dBm
WCDMA	Band 4	23.5±1dBm
	Bands 1/2/5/6/8/19	24±1dBm
LTE FDD	Bands 1/2/3/4/7/66	23.5±1dBm
	Bands 5/8/12/17/18/19/20/26/28	23.8±1dBm
LTE TDD	Band 32	/
	Bands 38/39/41	23.5±1dBm
	Band 40	23±1dBm
5G NR SA	n5/n8/n20/n28	23.5±1dBm
	n1/n3/n7/n38/n40/n41	23±1dBm
	n78	23±1.2dBm
5G NR NSA	n1/n3/n5/n8/n20/n28/n66	23.5±1dBm
	n7/n38/n40/n41	23±1dBm
	n77/n78	23±1.2dBm
Bluetooth	2.4-2.4835GHz	8.5±2dBm(EIRP)
2.4G Wi-Fi	2.4-2.4835GHz	16±2dBm(EIRP)
5G Wi-Fi	5.15-5.35GHz; 5.47-5.725GHz	16±2.5dBm(EIRP)
	5.725-5.85GHz	10±2.5dBm(EIRP)
NFC	13.56MHz	42dBμA/m @10m

Français

OPPO Mobile vous souhaite la bienvenue

Ce guide vous montre comment utiliser le téléphone et décrit ses fonctions importantes. Vous pouvez également visiter le site officiel d'OPPO pour obtenir plus d'informations sur le téléphone.

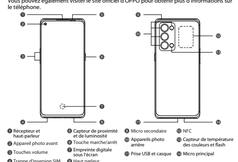

Comment redémarrer le téléphone

Maintenez les boutons de marche/arrêt et de volume haut enfoncés simultanément jusqu'à ce que l'animation de démarrage OPPO s'affiche pour redémarrer le téléphone.

Réglementaire

Étapes à suivre pour rechercher la réglementation : Accédez à Paramètres — À propos du téléphone — Réglementation

Comment transférer le contenu d'un ancien téléphone vers un nouveau

Vous pouvez utiliser OPPO "Clone Phone" afin de transférer facilement photos, vidéos, musique, contacts, messages, applications, etc. depuis votre ancien téléphone vers votre nouveau téléphone.

1. Si votre appareil précédent était un téléphone Android autre que OPPO, cherchez l'application « OPPO Clone Phone » dans Google Play et installez-la. Vous pouvez aussi lire le code QR ci-dessous pour l'installer. Si votre appareil précédent était un téléphone OPPO, vous n'avez pas besoin d'installer cette application. Ensuite, exécutez Clone Phone sur les deux appareils et suivez les instructions qui s'affichent à l'écran.

https://i.dlonephone.coloros.com/download

2. Si votre appareil précédent était un iPhone, exécutez « Clone Phone » sur votre nouveau téléphone et suivez les instructions qui s'affichent à l'écran pour migrer vos données depuis votre compte iCloud.

Informations sur les accessoires et le logiciel

Les accessoires standards suivants vous sont fournis:
1 Téléphone, 1 Chargeur, 1 Outil d'éjection SIM, 1 Câble de données USB,
1 Guide de sécurité, 1 Guide rapide, 1 coque de protection.
Version logicielle: ColorOS V11.3
Pour obtenir les informations les plus récentes sur les accessoires et le logiciel, consultez la Déclaration de Conformité (DC) sur www.oppo.com/en/certification.

Paramètres de fonctionnement

Modèle	CPH2247	
Taille de l'écran principal	16,64cm(6,55 pouces)	
Dimensions	160,8×72,5×7,99(mm)	
Batterie	DC 7,74V 2200mAh/17,02Wh(Min) DC 7,74V 2250mAh/17,41Wh(Typ) (Équivalent à DC 3,87V 4400mAh/17,02Wh(Min) DC 3,87V 4500mAh/17,41Wh(Typ))	
Appareil photo	50 mégapixels+16-mégapixels +13-mégapixels+2-mégapixels Arrière 32-mégapixels avant	
Température de fonctionnement	0°C-35°C	
Valeurs DAS	CE SAR	DAS tête (0,808W/kg) DAS tronc (1,181W/kg) DAS membres (2,711W/kg)
	FCC SAR	1,134W/kg (Tête) 0,514W/kg (Corps) 0,984W/kg (Point chaud)

Remarque : Les valeurs DAS sont les valeurs les plus élevées signalées pour cet appareil.

Spécifications concernant les ondes radio

Radio	Fréquence	Puissance de sortie max.
GSM	850MHz	32,8±1dBm
	900MHz	32,8±1dBm
	1800MHz	29,8±1dBm
	1900MHz	29,8±1dBm
WCDMA	Band 4	23,5±1dBm
	Bands 1/2/5/6/8/19	24±1dBm
LTE FDD	Bands 1/2/3/4/7/66	23,5±1dBm
	Bands 5/8/12/17/18/19/20/26/28	23,8±1dBm
LTE TDD	Band 32	/
	Bands 38/39/41	23,5±1dBm
	Band 40	23±1dBm
5G NR SA	n5/n8/n20/n28	23,5±1dBm
	n1/n3/n7/n38/n40/n41	23±1dBm
	n78	23±1,2dBm
5G NR NSA	n1/n3/n5/n8/n20/n28/n66	23,5±1dBm
	n7/n38/n40/n41	23±1dBm
	n77/n78	23±1,2dBm
Bluetooth	2,4-2,4835GHz	8,5±2dBm(EIRP)
2,4G Wi-Fi	2,4-2,4835GHz	16±2dBm(EIRP)
5G Wi-Fi	5,15-5,35GHz; 5,47-5,725GHz	16±2,5dBm(EIRP)
	5,725-5,85GHz	10±2,5dBm(EIRP)
NFC	13,56MHz	42dBμA/m @10m

Español

Bienvenido a OPPO Mobile

Esta guía le mostrará el uso del teléfono además de sus funciones más importantes.También, puede visitar nuestra página web oficial de OPPO donde obtendrá mayor información sobre el mismo.

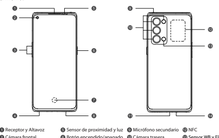

Cómo forzar el reinicio del teléfono

Mantenga presionados los botones de Encendido y Vol (+) hasta que aparezca la animación de inicio de OPPO para forzar el reinicio del teléfono.

Regulación

Pasos para buscar Regulación, dirijase a: Ajustes — Información del teléfono — Regulación

Cómo transferir contenido antiguo a su nuevo teléfono

Puede utilizar la función de OPPO "Clone Teléfono" para transferir rápidamente sus fotos, vídeos, música, contactos y aplicaciones a su nuevo teléfono. Para ello, siga estos pasos:

1. Si su teléfono antiguo es un teléfono Android de otra marca, descargue la aplicación "OPPO Clone Phone" desde Play Store, o escanee el código QR a continuación para descargarlo e instalarlo.

https://i.dlonephone.coloros.com/download

2. Si el teléfono antiguo es un teléfono OPPO, no necesita instalar la aplicación ya que está instalada por defecto, abra la aplicación y siga las instrucciones en pantalla para continuar.
3. Si su teléfono antiguo es un iPhone, abra directamente "OPPO Clone Phone" en su nuevotelefono y siga las instrucciones en pantalla para iniciar sesión en su cuenta de iCloud y sincronize los archivos. Recuerde que no todos los elementos pueden ser transferidos desde dispositivos no Android.

Información de los accesorios y el software

El paquete comercial incluye:
1 Teléfono, 1 Cargador, 1 Cable USB-C, 1 Guía de seguridad, 1 Guía rápida,
1 Herramienta de extracción de tarjeta SIM, 1 Funda protectora.
Versión de software: ColorOS V11.3
para obtener la información más reciente sobre accesorios y software, consulta la Declaración de conformidad (DoC) en www.oppo.com/en/certification.

Especificaciones técnicas

Producto	CPH2247	
Tamaño de la pantalla	16,64cm(6,55Pulgadas)	
Dimensiones	160,8×72,5×7,99(mm)	
Batería	DC 7,74V 2200mAh/17,02Wh(Min) DC 7,74V 2250mAh/17,41Wh(Typ) (Igual a DC 3,87V 4400mAh/17,02Wh(Min) DC 3,87V 4500mAh/17,41Wh(Typ))	
Cámara	Cuádruple cámara trasera de 50 Mpx + 16 Mpx + 13 Mpx + 2 Mpx. Cámara delantera de 32 Mpx.	
Temperatura de funcionamiento	0°C-35°C	
Valores SAR	CE SAR	0,808W/kg(Cabeza) 1,181W/kg(Cuerpo)
	FCC SAR	1,134W/kg(Cabeza) 0,514W/kg(Cuerpo) 0,984W/kg(Hotspot)

Nota: Los valores de SAR anteriores son los mayores registrados para este dispositivo.

Especificaciones de ondas de radio

Radio	Frecuencia	Potencia máx. de salida
GSM	850MHz	32,8±1dBm
	900MHz	32,8±1dBm
	1800MHz	29,8±1dBm
	1900MHz	29,8±1dBm
WCDMA	Banda 4	23,5±1dBm
	Bands 1/2/5/6/8/19	24±1dBm
LTE FDD	Bands 1/2/3/4/7/66	23,5±1dBm
	Bands 5/8/12/17/18/19/20/26/28	23,8±1dBm
LTE TDD	Band 32	/
	Bands 38/39/41	23,5±1dBm
	Band 40	23±1dBm
5G NR SA	n5/n8/n20/n28	23,5±1dBm
	n1/n3/n7/n38/n40/n41	23±1dBm
	n78	23±1,2dBm
5G NR NSA	n1/n3/n5/n8/n20/n28/n66	23,5±1dBm
	n7/n38/n40/n41	23±1dBm
	n77/n78	23±1,2dBm
Bluetooth	2,4-2,4835GHz	8,5±2dBm(EIRP)
2,4G Wi-Fi	2,4-2,4835GHz	16±2dBm(EIRP)
5G Wi-Fi	5,15-5,35GHz; 5,47-5,725GHz	16±2,5dBm(EIRP)
	5,725-5,85GHz	10±2,5dBm(EIRP)
NFC	13,56MHz	42dBμA/m @10m

Nederlands

Welkom bij OPPO mobile

In deze beknopte handleiding vindt u informatie over het gebruik van de telefoon en belangrijke functies ervan. Voor meer informatie kunt u ook altijd terecht op de officiële website van OPPO.

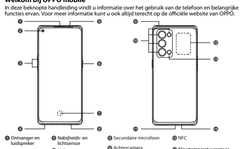

De telefoon opnieuw opstarten

Als u de telefoon opnieuw wilt opstarten, moet u de aan/uit-knop en de knop waarmee u het volume harder kunt zetten, gelijktijdig indrukken tot de OPPO-opstartanimatie op het display verschijnt.

Regelgeving

Stappen om te zoeken naar regelgeving: Ga naar Instellingen — info over telefoon — Regelgeving

Gegevens overzetten van een oud toestel naar een nieuwe OPPO smartphone

Met OPPO Telefoon klonen zet u gemakkelijk en snel data over van uw oude toestel naar uw nieuwe OPPO smartphone.

1. Als uw vorige telefoon een Android-telefoon van een andere fabrikant dan OPPO was, zoek dan naar 'OPPO Telefoon klonen' in de Google Play Store en installeer de app. U kunt ook de onderstaande QR-code scannen om de app te installeren. Als uw vorige telefoon eveneen OPPO-telefoon was, hoeft u deze app niet te installeren. Voer vervolgens Telefoon klonen uit op beide telefoons en volg de instructies op het scherm.

https://i.dlonephone.coloros.com/download

2. Als uw vorige telefoon een iPhone was, voer 'Telefoon klonen' dan uit op uw nieuwe telefoon en volg de instructies op het scherm om uw gegevens uit uw iCloud-account te migreren.

Informatie over accessoires en software

U krijgt de volgende accessoires standaard meegeleverd:
1 telefoon, 1 oplader, 1 usb-datakabel, 1 veiligheidsgids, 1 beknopte handleiding,
1 sim-uitwerpgereedschap, 1 beschermende hoes.
Softwareversie: ColorOS V11.3
Raadpleeg de conformiteitsverklaring (DoC) op www.oppo.com/en/certification voor de meest recente informatie over accessoires en software.

Specificaties

Product	CPH2247	
Schermafmetingen	6,55"(16,64cm)	
Afmetingen	160,8×72,5×7,99(mm)	
Accu	DC 7,74V 2200mAh/17,02Wh(Min) DC 7,74V 2250mAh/17,41Wh(Typ) (Gelijk aan DC 3,87V 4400mAh/17,02Wh(Min) DC 3,87V 4500mAh/17,41Wh(Typ))	
Camera	50 Megapixel + 16 Megapixel + 13 Megapixel + 2 Megapixel Achtercamera 32 Megapixel Voorcamera	
Gebruikstemperatuur	0°C-35°C	
Specifieke absorptiesnelheid (SAR)	CE SAR	0,808W/kg(Hoofd) 1,181W/kg(Lichaam)
	FCC SAR	1,134W/kg(Hoofd) 0,514W/kg(Lichaam) 0,984W/kg(Hotspot)

Opmerking: de SAR-waarden hierboven zijn de maximale waarden die voor dit apparaat zijn gerapporteerd.

Specificaties radiogolven

Radio	Frequentie	Max. uitgangsvermogen
GSM	850MHz	32,8±1dBm
	900MHz	32,8±1dBm
	1800MHz	29,8±1dBm
	1900MHz	29,8±1dBm
WCDMA	Band 4	23,5±1dBm
	Bands 1/2/5/6/8/19	24±1dBm
LTE FDD	Bands 1/2/3/4/7/66	23,5±1dBm
	Bands 5/8/12/17/18/19/20/26/28	23,8±1dBm
LTE TDD	Band 32	/
	Bands 38/39/41	23,5±1dBm
	Band 40	23±1dBm
5G NR SA	n5/n8/n20/n28	23,5±1dBm
	n1/n3/n7/n38/n40/n41	23±1dBm
	n78	23±1,2dBm
5G NR NSA	n1/n3/n5/n8/n20/n28/n66	23,5±1dBm
	n7/n38/n40/n41	23±1dBm
	n77/n78	23±1,2dBm
Bluetooth	2,4-2,4835GHz	8,5±2dBm(EIRP)
2,4G Wi-Fi	2,4-2,4835GHz	16±2dBm(EIRP)
5G Wi-Fi	5,15-5,35GHz; 5,47-5,725GHz	16±2,5dBm(EIRP)
	5,725-5,85GHz	10±2,5dBm(EIRP)
NFC	13,56MHz	42dBμA/m @10m

Romînă

Salutări de la OPPO Mobile!

Acest ghid furnizează indicații asupra utilizării telefonului și a funcțiilor sale principale. Pentru mai multe informații despre telefon, accesați site-ul oficial OPPO.

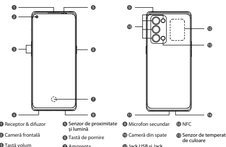

Cum să reporniți telefonul

Pentru a reporni telefonul, apăsați simultan pe butonul de pornire și pe butonul de mărire volum până când ecranul afișează animația de repornire OPPO.

Reglementare

Pași pentru a căuta Reglementarea : Accesați Setări - Despre telefon - Regulamentar

Cum să transferați date de pe un telefon mobil vechi pe unul nou

Puteți utiliza aplicația Clonă telefon OPPO pentru a transfera cu ușurință fotografii, clipuri video, muzică, contacte, mesaje, aplicații etc. de pe vechiul telefon pe cel nou.

1. Dacă telefonul anterior a fost un telefon non-OPPO Android, căutați „OPPO Clone Phone (Clonare telefon OPPO)" în Magazinul Play și instalați aplicația. De asemenea, puteți scana codul QR de mai jos pentru a o instala. Dacă telefonul anterior a fost un telefon OPPO, nu trebuie să instalați aplicația. Rulați Clonare telefon pe ambele telefoane și urmați instrucțiunile de pe ecran.

https://i.dlonephone.coloros.com/download

2. Dacă telefonul anterior a fost un iPhone, rulați „Clonare telefon" pe noul telefon și urmați instrucțiunile de pe ecran pentru a migra datele din contul iCloud.

Informații accesorii și software

Ambalajul conține următoarele accesorii standard:
1 telefon, 1 încărcător, 1 cablu de date USB, 1 ghid de siguranță,
1 ghid rapid de utilizare, 1 dispozitiv extragere cartelă SIM, 1 husă de protecție.
Versiune software: ColorOS V11.3
Pentru cele mai recente informații despre accesorii și software, consultați Declarația de conformitate (DoC) la www.oppo.com/en/certification.

Specificații

Produs	CPH2247	
Parametri ecran principal	16,64cm(6,55 Inch.)	
Dimensiuni	160,8×72,5×7,99(mm)	
Baterie	DC 7,74V 2200mAh/17,02Wh(Min) DC 7,74V 2250mAh/17,41Wh(Typ) (Egalând cu DC 3,87V 4400mAh/17,02Wh(Min) DC 3,87V 4500mAh/17,41Wh(Typ))	
Cameră	50 Megapixeli + 16 Megapixeli + 13 Megapixeli + 2 Megapixeli Spate 32 Megapixeli față	
Temperatură în timpul funcționării	0°C-35°C	
Valori SAR	CE SAR	0,808W/kg (Cap) 1,181W/kg (Corp)
	FCC SAR	1,134W/kg (Cap) 0,514W/kg (Corp) 0,984W/kg (Hotspot)

Notă: Valorile SAR de mai sus sunt cele mai mari valori raportate pentru acest dispozitiv.

Specificații unde radio

Radio	Frecvență	Max. Putere de ieșire
GSM	850MHz	32,8±1dBm
	900MHz	32,8±1dBm
	1800MHz	29,8±1dBm
	1900MHz	29,8±1dBm
WCDMA	Bandă 4	23,5±1dBm
	Benzi 1/2/5/6/8/19	24±1dBm
LTE FDD	Benzi 1/2/3/4/7/66	23,5±1dBm
	Benzi 5/8/12/17/18/19/20/26/28	23,8±1dBm
LTE TDD	Bandă 32	/
	Benzi 38/39/41	23,5±1dBm
	Bandă 40	23±1dBm
5G NR SA	n5/n8/n20/n28	23,5±1dBm
	n1/n3/n7/n38/n40/n41	23±1dBm
	n78	23±1,2dBm
5G NR NSA	n1/n3/n5/n8/n20/n28/n66	23,5±1dBm
	n7/n38/n40/n41	23±1dBm
	n77/n78	23±1,2dBm
Bluetooth	2,4-2,4835GHz	8,5±2dBm(EIRP)
2,4G Wi-Fi	2,4-2,4835GHz	16±2dBm(EIRP)
5G Wi-Fi	5,15-5,35GHz; 5,47-5,725GHz	16±2,5dBm(EIRP)
	5,725-5,85GHz	10±2,5dBm(EIRP)
NFC	13,56MHz	42dBμA/m @10m

Deutsch

Grüße von OPPO Mobile

In dieser Anleitung sehen Sie Erläuterungen zur Benutzung des Mobiltelefons und seinen wichtigsten Funktionen. Weitere Informationen stehen Ihnen auch auf der offiziellen Website von OPPO zur Verfügung.

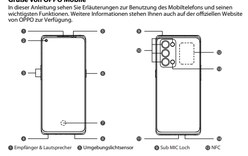

So starten Sie das Telefon neu

Halten Sie die Einschalttaste und die Taste zur Erhöhung der Lautstärke gleichzeitig gedrückt, bis die OPPO Start-Animation zum Neustarten des Telefons angezeigt wird.

Rechtliches

Die rechtlichen Informationen finden Sie unter: Einstellungen - Über das Telefon - Rechtliches

Wie kann ich die auf meinem alten Telefon gespeicherten Daten auf ein neues übertragen?

Mit der Applikation, die OPPO Clone Phone heißt, können Sie Fotos, Videos, Musik, Kontakte, Nachrichten, Apps usw. ganz einfach von Ihrem alten Telefon auf das neue übertragen.

1. Wenn es sich bei Ihrem bisherigen Telefon um ein nicht von OPPO bezogenes Android-Telefon handelt, suchen Sie im Google Play Store nach „OPPO Clone Phone" und installieren Sie die App. Sie können auch den untenstehenden QR-Code scannen, um die App zu installieren. Wenn es sich bei Ihrem bisherigen Telefon um ein Telefon von OPPO handelt, brauchen Sie diese App nicht zu installieren. Führen Sie dann Clone Phone auf beiden Telefonen aus und folgen Sie den Anweisungen auf dem Bildschirm.

https://i.dlonephone.coloros.com/download

2. Wenn es sich bei Ihrem bisherigen Telefon um ein iPhone handelt, führen Sie „Clone Phone" auf Ihrem neuen Telefon aus und folgen Sie den Anweisungen auf dem Bildschirm, um Ihre Daten von Ihrem iCloud-Konto zu migrieren.

Zubehör und Softwareinformationen:

Sie erhalten folgendes Standardzubehör:
1 Telefon, 1 Ladegerät, 1 USB-Datenkabel, 1 Sicherheitsanleitung,
1 Kurzanleitung, 1 Schutzhülle.
Software-Version: ColorOS V11.3
Aktuelle Informationen über Zubehör und Software finden Sie in der Konformitätserklärung (DoC) unter www.oppo.com/en/certification.

Spezifikationen

Produkt	CPH2247	
Bildschirmparameter	16,64cm (6,55 Zoll)	
Abmessungen	160,8×72,5×7,99(mm)	
Batterie	DC 7,74V 2200mAh/17,02Wh(Min) DC 7,74V 2250mAh/17,41Wh(Typ) (Gleich DC 3,87V 4400mAh/17,02Wh(Min) DC 3,87V 4500mAh/17,41Wh(Typ))	
Kamera	50 Megapixel + 16 Megapixel + 13 Megapixel + 2 Megapixel Rückseite 32 Megapixel Vorderseite	
Arbeitstemperatur	0°C-35°C	
SAR-Werte	CE SAR	0,808W/kg(Kopf) 1,181W/kg(Körper)
	FCC SAR	1,134W/kg(Kopf) 0,514W/kg(Körper) 0,984W/kg(Hotspot)

Hinweis: Die oben genannten SAR-Werte sind die höchsten für dieses Gerät gemeldeten Werte.

Funkwellenspezifikationen

Radio	Frequenz	Max. Ausgangsleistung
GSM	850MHz	32,8±1dBm
	900MHz	32,8±1dBm
	1800MHz	29,8±1dBm
	1900MHz	29,8±1dBm
WCDMA	Band 4	23,5±1dBm
	Bands 1/2/5/6/8/19	24±1dBm
LTE FDD	Bands 1/2/3/4/7/66	23,5±1dBm
	Bands 5/8/12/17/18/19/20/26/28	23,8±1dBm
LTE TDD	Band 32	/
	Bands 38/39/41	23,5±1dBm
	Band 40	23±1dBm
5G NR SA	n5/n8/n20/n28	23,5±1dBm
	n1/n3/n7/n38/n40/n41	23±1dBm
	n78	23±1,2dBm
5G NR NSA	n1/n3/n5/n8/n20/n28/n66	23,5±1dBm
	n7/n38/n40/n41	23±1dBm
	n77/n78	23±1,2dBm
Bluetooth	2,4-2,4835GHz	8,5±2dBm(EIRP)
2,4G Wi-Fi	2,4-2,4835GHz	16±2dBm(EIRP)
5G Wi-Fi	5,15-5,35GHz; 5,47-5,725GHz	16±2,5dBm(EIRP)
	5,725-5,85GHz	10±2,5dBm(EIRP)
NFC	13,56MHz	42dBμA/m @10m

Polski

Pozdrowienia od firmy OPPO Mobile

Skrócona instrukcja obsługi
W tej instrukcji przedstawiono sposób korzystania z telefonu i jego ważnych funkcji.
Więcej informacji na temat telefonu można znaleźć na oficjalnej witrynie firmy OPPO.

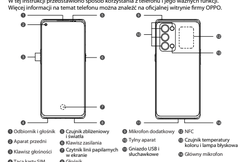

Ponowne uruchomienie telefonu

Aby ponownie uruchomić telefon, jednocześnie naciśnij i przytrzymaj przycisk zasilania oraz przycisk zwiększania głośności do czasu wyświetlenia animacji rozruchowej OPPO.

Regulacje

Kroki wyszukiwania informacji prawnych : Przejdź do opcji Ustawienia — Informacje o telefonie — Regulacje

Przenoszenie danych za starego telefonu

Za pomocą oferowanej przez OPPO aplikacji OPPO Clone Phone można przenieść zdjęcia, filmy wideo, muzykę, kontakty, wiadomości, aplikacje itp. ze starego telefonu do nowego.

1. Jeśli poprzednim telefonem był telefon z systemem Android innego producenta niż OPPO, wyszukaj w sklepie Google Play aplikację „OPPO Clone Phone" i ją zainstaluj. Możesz także zeskanować poniższy kod QR, aby zainstalować aplikację. Jeśli poprzednim telefonem był telefon OPPO, nie trzeba instalować aplikacji. Uruchom Clone Phone w obu telefonach i wykonuj instrukcje na ekranie.

https://i.dlonephone.coloros.com/download

2. Jeśli poprzednim telefonem był iPhone, uruchom aplikację „Clone Phone" w nowym telefonie i postępuj według instrukcji na ekranie, by przenieść dane z konta iCloud.

Informacje o akcesoriach i oprogramowaniu

Dostarczone są następujące standardowe akcesoria:
1 telefon, 1 ładowarka, 1 kabel USB, 1 instrukcja bezpieczeństwa,
1 skrócona instrukcja, 1 narzędzie do wyciągania karty SIM, 1 futerał ochronny.
Wersja oprogramowania: ColorOS V11.3
Najnowsze informacje na temat akcesoriów i oprogramowania można znaleźć w deklaracji zgodności (DoC) na stronie www.oppo.com/en/certification.

Specyfikacja

produkt	CPH2247	
parametry ekranu głównego	16,64cm(6,55")	
wymiary	160,8×72,5×7,99(mm)	
bateria	DC 7,74V 2200mAh/17,02Wh(Min) DC 7,74V 2250mAh/17,41Wh(Typ) (Równa się DC 3,87V 4400mAh/17,02Wh(Min) DC 3,87V 4500mAh/17,41Wh(Typ))	
aparat	50 megapikseli + 16 megapikseli + 13 megapikseli + 2 megapikselе z tyłu 32 megapiksele z przodu	
temperatura pracy	0°C-35°C	
wartości SAR	CE SAR	0,808W/kg (Głowa) 1,181W/kg (Ciało)
	FCC SAR	1,134W/kg (Głowa) 0,514W/kg (Ciało) 0,984W/kg (Hotspot)

Uwaga: powyższe wartości SAR są maksymalnymi odnotowanymi w testach tego urządzenia.

Specyfikacja dotycząca fal radiowych

Radio	Częstotliwość	Maks. moc wyjściowa
GSM	850MHz	32,8±1dBm
	900MHz	32,8±1dBm
	1800MHz	29,8±1dBm
	1900MHz	29,8±1dBm
WCDMA	Band 4	23,5±1dBm
	Bands 1/2/5/6/8/19	24±1dBm
LTE FDD	Bands 1/2/3/4/7/66	23,5±1dBm
	Bands 5/8/12/17/18/19/20/26/28	23,8±1dBm
LTE TDD	Band 32	/
	Bands 38/39/41	23,5±1dBm
	Band 40	23±1dBm
5G NR SA	n5/n8/n20/n28	23,5±1dBm
	n1/n3/n7/n38/n40/n41	23±1dBm
	n78	23±1,2dBm
5G NR NSA	n1/n3/n5/n8/n20/n28/n66	23,5±1dBm
	n7/n38/n40/n41	23±1dBm
	n77/n78	23±1,2dBm
Bluetooth	2,4-2,4835GHz	8,5±2dBm(EIRP)
2,4G Wi-Fi	2,4-2,4835GHz	16±2dBm(EIRP)
5G Wi-Fi	5,15-5,35GHz; 5,47-5,725GHz	16±2,5dBm(EIRP)
	5,725-5,85GHz	10±2,5dBm(EIRP)
NFC	13,56MHz	42dBμA/m @10m

Italiano

OPPO Mobile ti dà il benvenuto

Questa guida illustra l'utilizzo del tuo smartphone OPPO e le sue funzioni principali. In alternativa, è possibile visitare il sito ufficiale di OPPO per avere maggiori informazioni sul telefono.

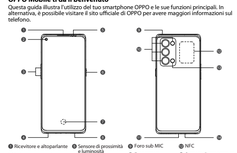

Come riavviare il telefono

Tenere premuti contemporaneamente i pulsanti di accensione e di aumento del volume fino a quando non si visualizza l'animazione OPPO per il riavvio del telefono.

Informazioni Legali

Passaggi per la ricerca delle normative : vai su Impostazioni — info telefono — Regolamentazione

Come trasferire dati da un vecchio smartphone ad uno smartphone OPPO

La funzione Clona Telefono di OPPO può essere usata per trasferire facilmente foto, video, musica, contatti, app, ecc. dal vecchio al nuovo telefono.

1. Se il tuo telefono precedente era un telefono Android non OPPO, cerca "Clona telefono OPPO" in Google Play Store e installa l'app. Puoi anche eseguire la scansione del codice QR di seguito per installarla. Se il tuo telefono precedente era un telefono OPPO, non è necessario installare questa app. Quindi esegui Clona telefono su entrambi i telefoni e segui le istruzioni visualizzate.

https://i.dlonephone.coloros.com/download

2. Se il tuo telefono precedente era un iPhone, esegui "Clona telefono" sul tuo nuovo telefono e segui le istruzioni su schermo per migrare i tuoi dati dal tuo account iCloud.

Informazioni su accessori e software

Vengono forniti i seguenti accessori standard:
1 telefono, 1 caricabatterie, 1 cavo USB, 1 strumento di espulsione SIM,
1 guida di sicurezza, 1 guida rapida, 1 custodia protettiva.
Versione software: ColorOS V11.3
Per le informazioni più recenti su accessori e software, consulta la Dichiarazione di conformità (DoC) all'indirizzo www.oppo.com/en/certification.

Specifiche tecniche

Modello	CPH2247	
Parametri Schermo	16,64cm(6,55 pollici)	