oppo

1 : 1

保密

☑ 内部
☐ 外部

物料状态

☐ 试产 限收数量：
☑ 量产

Copyright © Guangdong OPPO Mobile Telecommunications Corp., Ltd. 2021. All rights reserved.

oppo

厂家代码/物料代码 5212912 V0.1

Quick guide

UK CA CE

English

Greetings from OPPO Mobile
This guide will show you how to use the phone and its important functions. You may also visit OPPO official website to get more information about the phone.

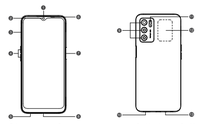

How to reboot the phone
Press and hold the Power Button and Volume Up Button at the same time until the OPPO boot animation is displayed to reboot the phone.

Regulatory
Steps to search Regulatory : Go to Settings—About Phone—Regulatory

How to Transfer Old Mobile Content to a New Mobile
You can use OPPO Clone Phone to easily transfer photos, videos, music, contacts, messages, apps, etc from your old phone to the new one.
1. If your previous phone was a non-OPPO Android phone, search "OPPO Clone Phone" in the Google Play store and install the app. You can also scan the QR code below to install it. If your previous phone was an OPPO phone, you don't need to install this app. Then run Clone Phone on both phones and follow the on-screen instructions.

https://i.donephone.coloros.com/download

2. If your previous phone was an iPhone, run "Clone Phone" on your new phone, and follow the onscreen instructions to migrate your data from your iCloud account.

Accessories and Software Information
You are provided with the following standard accessories:
1 Phone, 1 Charger, 1 Earphone, 1 USB data cable, 1 Safety Guide, 1 Quick Guide, 1 SIM Ejector Tool, 1 Protective Case.
The product software version is: ColorOS V11.1
For the most recent information about accessories and software, please see the DoC (Declaration of Conformity) at www.oppo.com/en/certification.

The N-Mark is a trademark or registered trademark of NFC Forum, Inc. in the United States and in other countries.

Specification

Product	CPH2271	
Main screen parameter	16.56cm(6.52")	
Dimension	163.8×75.6×8.4(mm)	
Battery	4890mAh/18.92Wh(Min) 5000mAh/19.35Wh(Typ)	
Camera	13Megapixels+2Megapixels +2Megapixels Rear 8Megapixels Front	
Operating temperature	0°C-35°C	
SAR Values	CE/UK SAR	0.94W/kg (Head) 1.22W/kg (Body)
	RCM SAR	0.94W/kg (Head) 1.22W/kg (Body)
	FCC SAR	1.14W/kg (Head) 0.46W/kg (Body) 1.11W/kg (Hotspot)

Note: The SAR values above are the highest values reported for this device.

Radio Waves Specifications

Radio	Frequency	Max. Output Power
GSM	850MHz	33±1dBm
	900MHz	33±1dBm
	1800MHz	30±1dBm
	1900MHz	30±1dBm
WCDMA	Bands 1/2/4	23.5±1dBm
	Bands 5/6/8/19	24±1dBm
LTE FDD	Bands 1/2/3/4/7/66	23.5±1dBm
	Bands 5/8/12/17/18/19/20/26/28	24±1dBm
LTE TDD	Bands 38/39/40/41	23.5±1dBm
Bluetooth	2.4-2.4835GHz	8±2dBm(EIRP)
2.4G Wi-Fi	2.4-2.4835GHz	15±2dBm(EIRP)
5G Wi-Fi	5.15-5.35GHz ; 5.47-5.725GHz	13.5±2dBm(EIRP)
	5.725-5.85GHz	11±2dBm(EIRP)
NFC	13.56MHz	42dBμA/m @10m

Français

OPPO Mobile vous souhaite la bienvenue
Ce guide vous montre comment utiliser le téléphone et décrit ses fonctions importantes. Vous pouvez également visiter le site officiel d'OPPO pour obtenir plus d'informations sur le téléphone.

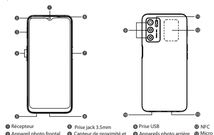

Comment redémarrer le téléphone
Maintenez les boutons de marche/arrêt et de volume haut enfoncés simultanément jusqu'à ce que l'animation de démarrage OPPO s'affiche pour redémarrer le téléphone.

Réglementaire
Étapes à suivre pour rechercher la réglementation : Accédez à Paramètres — À propos du téléphone — Réglementation

Comment transférer le contenu d'un ancien téléphone vers un nouveau
Vous pouvez utiliser OPPO "Clone Phone" afin de transférer facilement photos, vidéos, musique, contacts, messages, applications, etc. depuis votre ancien téléphone vers votre nouveau téléphone.
1. Si votre appareil précédent était un téléphone Android autre que OPPO, cherchez l'application « OPPO Clone Phone » dans Google Play et installez-la. Vous pouvez aussi lire le code QR ci-dessous pour l'installer. Si votre appareil précédent était un téléphone OPPO, vous n'avez pas besoin d'installer cette application. Ensuite, exécutez Clone Phone sur les deux appareils et suivez les instructions qui s'affichent à l'écran.

https://i.donephone.coloros.com/download

2. Si votre appareil précédent était un iPhone, exécutez « Clone Phone » sur votre nouveau téléphone et suivez les instructions qui s'affichent à l'écran pour migrer vos données depuis votre compte iCloud.

Informations sur les accessoires et le logiciel
Les accessoires standards suivants vous sont fournis:
1 Téléphone, 1 Chargeur, 1 Écouteurs, 1 Outil d'éjection SIM, 1 Câble de données USB, 1 Guide de sécurité, 1 Guide rapide, 1 coque de protection(la disponibilité varie selon le distributeur).
Version logicielle: ColorOS V11.1
Pour obtenir les informations les plus récentes sur les accessoires et le logiciel, consultez la Déclaration de Conformité (DC) sur www.oppo.com/en/certification.

N-Mark est une marque de NFC Forum, Inc. déposée aux États-Unis et dans d'autres pays.

Paramètres de fonctionnement

Modèle	CPH2271	
Taille de l'écran principal	16,56cm(6,52 pouces)	
Dimensions	163,8×75,6×8,4(mm)	
Batterie	4890mAh/18,92Wh(Min) 5000mAh/19,35Wh(Typ)	
Appareil photo	13-mégapixels+2-mégapixels +2-mégapixels Arrière 8-mégapixels avant	
Température de fonctionnement	0°C-35°C	
Valeurs DAS	CE SAR	DAS tête (0,94W/kg) DAS tronc (1,22W/kg) DAS membres (2,49W/kg)
	FCC SAR	1,14W/kg (Tête) 0,46W/kg (Corps) 1,11W/kg (Point chaud)

Remarque : Les valeurs DAS sont les valeurs les plus élevées signalées pour cet appareil.

Spécifications concernant les ondes radio

Radio	Fréquence	Puissance de sortie max.
GSM	850MHz	33±1dBm
	900MHz	33±1dBm
	1800MHz	30±1dBm
	1900MHz	30±1dBm
WCDMA	Bands 1/2/4	23,5±1dBm
	Bands 5/6/8/19	24±1dBm
LTE FDD	Bands 1/2/3/4/7/66	23,5±1dBm
	Bands 5/8/12/17/18/19/20/26/28	24±1dBm
LTE TDD	Bands 38/39/40/41	23,5±1dBm
Bluetooth	2,4-2,4835GHz	8±2dBm(EIRP)
2,4G Wi-Fi	2,4-2,4835GHz	15±2dBm(EIRP)
5G Wi-Fi	5,15-5,35GHz ; 5,47-5,725GHz	13,5±2dBm(EIRP)
	5,725-5,85GHz	11±2dBm(EIRP)
NFC	13,56MHz	42dBμA/m @10m

Español

Bienvenido a OPPO Mobile
Esta guía le mostrará el uso del teléfono además de sus funciones más importantes.También, puede visitar nuestra página web oficial de OPPO donde obtendrá mayor información sobre el mismo.

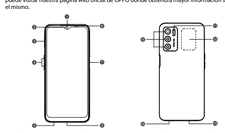

Cómo forzar el reinicio del teléfono
Mantenga presionados los botones de Encendido y Vol (+) hasta que aparezca la animación de inicio de OPPO para forzar el reinicio del teléfono.

Regulación
Para encontrar la regulación, diríjase a: Ajustes - Información del teléfono - Regulación.

Cómo transferir contenido antiguo a su nuevo teléfono
Puede utilizar la función de OPPO "Clonar Teléfono" para transferir rápidamente sus fotos, vídeos, música, contactos y aplicaciones a su nuevo teléfono. Para ello, siga estos pasos:
1. Si su teléfono antiguo es un teléfono Android de otra marca, descargue la aplicación "OPPO Clone Phone" desde Play Store, o escanee el código QR a continuación para descargarlo e instalarlo.

https://i.donephone.coloros.com/download

2. Si el teléfono antiguo es un teléfono OPPO, no necesita instalar la aplicación ya que está instalada por defecto, abra la aplicación y siga las instrucciones en pantalla para continuar.
3. Si su teléfono antiguo es un iPhone, abra directamente "OPPO Clone Phone" en su nuevo teléfono y siga las instrucciones en pantalla para iniciar sesión en su cuenta de iCloud y sincronizar los archivos. Recuerde que no todos los elementos pueden ser transferidos desde dispositivos no Android.

Información de los accesorios y el software
El paquete comercial incluye:
1 Teléfono, 1 Cargador, 1 Auriculares, 1 Cable USB-C, 1 Guía de seguridad, 1 Guía rápida, 1 Herramienta de extracción de tarjeta SIM, 1 Funda protectora.
Versión de software: ColorOS V11.1
Para obtener la información más reciente sobre accesorios y software, consulta la Declaración de conformidad (DoC) en www.oppo.com/en/certification.

N-Mark es una marca comercial o registrada de NFC Forum, Inc. en los Estados Unidos de América y otros países.

Especificaciones técnicas

Producto	CPH2271	
Tamaño de la pantalla	16,56cm(6,52 Pulgadas)	
Dimensiones	163,8×75,6×8,4(mm)	
Batería	4890mAh/18,92Wh(Min) 5000mAh/19,35Wh(Typ)	
Cámara	Triple cámara trasera de 13 Mpx + 2 Mpx + 2 Mpx, Cámara delantera de 8 Mpx,	
Temperatura de funcionamiento	0°C-35°C	
Valores SAR	CE SAR	0,94W/kg (Cabeza) 1,22W/kg (Cuerpo)
	FCC SAR	1,14W/kg(Cabeza) 0,46W/kg(Cuerpo) 1,11W/kg(Hotspot)

Nota: Los valores de SAR anteriores son los mayores registrados para este dispositivo.

Especificaciones de ondas de radio

Radio	Frecuencia	Potencia máx. de salida
GSM	850MHz	33±1dBm
	900MHz	33±1dBm
	1800MHz	30±1dBm
	1900MHz	30±1dBm
WCDMA	Bands 1/2/4	23,5±1dBm
	Bands 5/6/8/19	24±1dBm
LTE FDD	Bands 1/2/3/4/7/66	23,5±1dBm
	Bands 5/8/12/17/18/19/20/26/28	24±1dBm
LTE TDD	Bands 38/39/40/41	23,5±1dBm
Bluetooth	2,4-2,4835GHz	8±2dBm(EIRP)
2,4G Wi-Fi	2,4-2,4835GHz	15±2dBm(EIRP)
5G Wi-Fi	5,15-5,35GHz ; 5,47-5,725GHz	13,5±2dBm(EIRP)
	5,725-5,85GHz	11±2dBm(EIRP)
NFC	13,56MHz	42dBμA/m @10m

Nederlands

Welkom bij OPPO mobile
In deze beknopte handleiding vindt u informatie over het gebruik van de telefoon en belangrijke functies ervan. Voor meer informatie kunt u ook altijd terecht op de officiële website van OPPO.

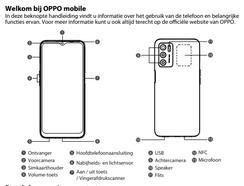

De telefoon opnieuw opstarten
Als u de telefoon opnieuw wilt opstarten, moet u de aan/uit-knop en de knop waarmee u het volume harder kunt zetten, gelijktijdig indrukken tot de OPPO-opstartanimatie op het display verschijnt.

Regelgeving
Stappen om te zoeken naar regelgeving: Ga naar Instellingen — info over telefoon — Regelgeving

Gegevens overzetten van een oud toestel naar een nieuwe OPPO smartphone
Met OPPO Telefoon klonen zet u gemakkelijk en snel data over van uw oude toestel naar uw nieuwe OPPO smartphone.
1. Als uw vorige telefoon een Android-telefoon van een andere fabrikant dan OPPO was, zoek dan naar 'OPPO Telefoon klonen' in de Google Play Store en installeer de app. U kunt ook de ondertaande QR-code scannen om de app te installeren. Als uw vorige telefoon wel een OPPO-telefoon was, hoeft u deze app niet te installeren. Voer vervolgens Telefoon klonen uit op beide telefoons en volg de instructies op het scherm.

https://i.donephone.coloros.com/download

2. Als uw vorige telefoon een iPhone was, voer 'Telefoon klonen' dan uit op uw nieuwe telefoon en volg de instructies op het scherm om uw gegevens uit uw iCloud-account te migreren.

Informatie over accessoires en software
U krijgt de volgende accessoires standaard meegeleverd:
1 telefoon, 1 oplader, 1 oortelefoon, 1 usb-datakabel, 1 veiligheidsgids, 1 beknopte handleiding, 1 sim-uitwerpgereedschap, 1 beschermende hoes.
Softwareversie: ColorOS V11.1
Raadpleeg de conformiteitsverklaring (DoC) op www.oppo.com/en/certification voor de meest recente informatie over accessoires en software.

Het N-merk is een handelsmerk of een gedeponeerd handelsmerk van NFC Forum, Inc. in de Verenigde Staten en andere landen.

Specificaties

Product	CPH2271	
Schermafmetingen	6,52"(16,56cm)	
Afmetingen	163,8×75,6×8,4(mm)	
Accu	4890mAh/18,92Wh(Min) 5000mAh/19,35Wh(Typ)	
Camera	13 Megapixel +2Megapixel +2 Megapixel Achtercamera 8 Megapixel Voorcamera	
Gebruiksterperatuur	0°C-35°C	
Specifieke absorptieswaarde (SAR)	CE SAR	0,94W/kg(Hoofd) 1,22W/kg(Lichaam)
	FCC SAR	1,14W/kg(Hoofd) 0,46W/kg(Lichaam) 1,11W/kg(Hotspot)

Opmerking: de SAR-waarden hierboven zijn de maximale waarden die voor dit apparaat zijn genapporteerd.

Specificaties radiogolven

Radio		Frequentie	Max. uitgangsvermogen
GSM		850MHz	33±1dBm
		900MHz	33±1dBm
		1800MHz	30±1dBm
		1900MHz	30±1dBm
WCDMA		Bands 1/2/4	23,5±1dBm
		Bands 5/6/8/19	24±1dBm
LTE FDD		Bands 1/2/3/4/7/66	23,5±1dBm
		Bands 5/8/12/17/18/19/20/26/28	24±1dBm
LTE TDD		Bands 38/39/40/41	23,5±1dBm
Bluetooth		2,4-2,4835GHz (EIRP)	8±2dBm(EIRP)
2,4G Wi-Fi		2,4-2,4835GHz	15±2dBm(EIRP)
5G Wi-Fi		5,15-5,35GHz ; 5,47-5,725GHz	13,5±2dBm(EIRP)
		5,725-5,85GHz	11±2dBm(EIRP)
NFC		13,56MHz	42dBμA/m @10m

Deutsch

Grüße von OPPO Mobile
In dieser Anleitung sehen Sie Erläuterungen zur Benutzung des Mobiltelefons und seinen wichtigsten Funktionen. Weitere Informationen stehen Ihnen auch auf der offiziellen Website von OPPO zur Verfügung.

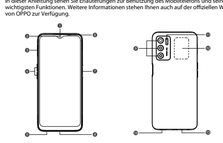

So starten Sie das Telefon neu
Halten Sie die Einschalttaste und die Taste zur Erhöhung der Lautstärke gleichzeitig gedrückt, bis die OPPO Start-Animation zum Neustarten des Telefons angezeigt wird.

Rechtliches
Die rechtlichen Informationen finden Sie unter: Einstellungen - Über das Telefon - Rechtliches

Wie kann ich die auf meinem alten Telefon gespeicherten Daten auf ein neues übertragen?
Mit der Applikation, die OPPO Clone Phone heißt, können Sie Fotos, Videos, Musik, Kontakte, Nachrichten, Apps usw. ganz einfach von Ihrem alten Telefon auf das neue übertragen.
1. Wenn es sich bei Ihrem bisherigen Telefon um ein nicht von OPPO bezogenes Android Telefon handelt, suchen Sie im Google Play Store nach „OPPO Clone Phone" und installieren Sie die App. Sie können auch den untenstehenden QR-Code scannen, um die App zu installieren. Wenn Ihr bisheriges Telefon bereits ein OPPO Telefon von OPPO handelt, brauchen Sie diese App nicht zu installieren. Führen Sie dann Clone Phone auf beiden Telefonen aus und folgen Sie den Anweisungen auf dem Bildschirm.

https://i.donephone.coloros.com/download

2. Wenn es sich bei Ihrem bisherigen Telefon um ein iPhone handelt, führen Sie „Clone Phone" auf Ihrem neuen Telefon aus und folgen Sie den Anweisungen auf dem Bildschirm, um Ihre Daten von Ihrem iCloud-Konto zu migrieren.

Zubehör und Softwareinformationen:
Sie erhalten folgendes Standardzubehör:
1 Telefon, 1 Ladegerät, 1 Ohrhörer, 1 SIM-Auswerfer, 1 USB-Datenkabel, 1 Sicherheitsanleitung, 1 Kurzanleitung, 1 Schutzhülle.
Software-Version: ColorOS V11.1
Aktuelle Informationen über Zubehör und Software finden Sie in der Konformitätserklärung (DoC) unter www.oppo.com/en/certification.

Das N-Zeichen ist in den Vereinigten Staaten und in anderen Ländern eine Handelsmarke oder registrierte Handelsmarke der NFC Forum, Inc.

Spezifikationen

Produkt	CPH2271	
Bildschirmparameter	16,56cm(6,52 Zoll)	
Abmessungen	163,8×75,6×8,4(mm)	
Batterie	4890mAh/18,92Wh(Min) 5000mAh/19,35Wh(Typ)	
Kamera	13 Megapixel +2 Megapixel +2 Megapixel Rückseite 8 Megapixel Vorderseite	
Arbeitstemperatur	0°C-35°C	
SAR-Werte	CE SAR	0,94W/kg(Kopf) 1,22W/kg(Körper)
	FCC SAR	1,14W/kg(Kopf) 0,46W/kg(Körper) 1,11W/kg(Hotspot)

Hinweis: Die oben genannten SAR-Werte sind die höchsten für dieses Gerät gemeldeten Werte.

Funkwellenspezifikationen

Radio	Frequenz	Max. Ausgangsleistung
GSM	850MHz	33±1dBm
	900MHz	33±1dBm
	1800MHz	30±1dBm
	1900MHz	30±1dBm
WCDMA	Bands 1/2/4	23,5±1dBm
	Bands 5/6/8/19	24±1dBm
LTE FDD	Bands 1/2/3/4/7/66	23,5±1dBm
	Bands 5/8/12/17/18/19/20/26/28	24±1dBm
LTE TDD	Bands 38/39/40/41	23,5±1dBm
Bluetooth	2,4-2,4835GHz	8±2dBm(EIRP)
2,4G Wi-Fi	2,4-2,4835GHz	15±2dBm(EIRP)
5G Wi-Fi	5,15-5,35GHz ; 5,47-5,725GHz	13,5±2dBm(EIRP)
	5,725-5,85GHz	11±2dBm(EIRP)
NFC	13,56MHz	42dBμA/m @10m

Italiano

OPPO Mobile ti dà il benvenuto
Questa guida illustra l'utilizzo del tuo smartphone OPPO e le sue funzioni principali. In alternativa, è possibile visitare il sito ufficiale di OPPO per avere maggiori informazioni sul telefono.

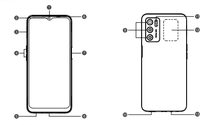

Come riavviare il telefono
Tenere premuti contemporaneamente i pulsanti di accensione e di aumento del volume fino a quando non si visualizza l'animazione OPPO per il riavvio del telefono.

Informazioni Legali
Passaggi per la ricerca delle normative : vai su Impostazioni — info telefono — Regolamentazione

Come trasferire dati da un vecchio smartphone ad uno smartphone OPPO
La funzione Clona Telefono di OPPO può essere usata per trasferire facilmente foto, video, musica, contatti, app, ecc. dal vecchio al nuovo telefono.
1. Se il tuo telefono precedente era un telefono Android non OPPO, cerca "Clona telefono OPPO" in Google Play Store e installa l'app. Puoi inoltre eseguire la scansione del codice QR di seguito per installarla. Se il tuo telefono precedente era un telefono OPPO, non è necessario installare questa app. Quindi esegui Clona telefono su entrambi i telefoni e segui le istruzioni visualizzate.

https://i.donephone.coloros.com/download

2. Se il tuo telefono precedente era un iPhone, esegui "Clona telefono" sul tuo nuovo telefono e segui le istruzioni su schermo per migrare i tuoi dati dal tuo account iCloud.

Informazioni su accessori e software
Vengono forniti i seguenti accessori standard:
1 telefono, 1 caricabattterie, 1 paio di auricolari, 1 cavo USB, 1 strumento di espulsione SIM, 1 guida di sicurezza, 1 guida rapida, 1 custodia protettiva.
Versione software: ColorOS V11.1
Per le informazioni più recenti su accessori e software, consulta la Dichiarazione di conformità (DoC) all'indirizzo www.oppo.com/en/certification.

N-Mark è un marchio o marchio registrato di NFC Forum, Inc. negli Stati Uniti e in altri paesi.

Specifiche tecniche

Modello	CPH2271	
Parametri Schermo	16,56cm(6,52 pollici)	
Dimensioni	163,8×75,6×8,4(mm)	
Batteria	4890mAh/18,92Wh(Min) 5000mAh/19,35Wh(Typ)	
Camera	Fotocamera posteriore da 13 megapixel + 2 megapixel + 2 megapixel Fotocamera anteriore da 8 megapixel	
Temperatura di utilizzo	0°C-35°C	
Valori SAR	CE SAR	0,94W/kg (Testa) 1,22W/kg (Corpo)
	FCC SAR	1,14W/kg(Testa) 0,46W/kg(Corpo) 1,11W/kg(Punto di accesso)

Nota: i valori SAR riportati sono i valori più alti per il dispositivo.

Specifiche onde radio

Radio	Frequenza	Potenza uscita max
GSM	850MHz	33±1dBm
	900MHz	33±1dBm
	1800MHz	30±1dBm
	1900MHz	30±1dBm
WCDMA	Bande 1/2/4	23,5±1dBm
	Bande 5/6/8/19	24±1dBm
LTE FDD	Bande 1/2/3/4/7/66	23,5±1dBm
	Bande 5/8/12/17/18/19/20/26/28	24±1dBm
LTE TDD	Bande 38/39/40/41	23,5±1dBm
Bluetooth	2,4-2,4835GHz	8±2dBm(EIRP)
2,4G Wi-Fi	2,4-2,4835GHz	15±2dBm(EIRP)
5G Wi-Fi	5,15-5,35GHz ; 5,47-5,725GHz	13,5±2dBm(EIRP)
	5,725-5,85GHz	11±2dBm(EIRP)
NFC	13,56MHz	42dBμA/m @10m

Portugal

Saudações da OPPO Mobile
Este guia irá mostrar-lhe como utilizar o telefone e as suas funções importantes. Você também pode visitar o site oficial da OPPO para obter mais informações sobre o telefone.

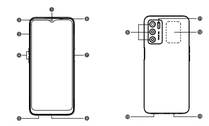

Como Reiniciar o telefone
Pressione e mantenha apertado o botão on/off e o botão Volume (+) ao mesmo tempo até que a animação de inicialização OPPO seja exibida para reiniciar o telefone.

Regulamento
Para encontrar o Regulamento vá a: Definições - Informações do telefone - Regulamento

Como Transferir Conteúdo do Antigo Telefone para um Novo
Você pode usar a função OPPO "Clone Phone" para transferir rapidamente os seus fotos, vídeos, músicas, Contactos e aplicações para o seu novo telefone. Para fazer isso, execute as seguintes etapas:
1.Se o seu telefone antigo é um telefone Android de marca diferente, faça o download da aplicação "OPPO Clone Phone" na Play Store, ou digitalize o código QR abaixo para o descarregar e instalar.

https://i.donephone.coloros.com/download

2. Se o telefone antigo for um telefone OPPO, não é necessário instalar a aplicação, uma vez que já está instalada por defeito, abra a aplicação e siga as instruções no ecrã para continuar.
3. Se o seu telefone antigo é um iPhone, abra "OPPO Clone Phone" directamente no seu novo telefone e siga as instruções no ecrã para iniciar sessão na sua conta iCloud e sincronizar ficheiros. Note que nem todos os artigos podem ser transferidos a partir de dispositivos não androids.

Informações sobre acessórios e software
O pacote comercial inclui:
1 Telefone, 1 Carregador, 1 Auricular, 1 Cabo de dados USB, 1 Guia de segurança, 1 Guia rápido, 1 Ferramenta ejectora SIM, 1 Mala protectora.
Versão do software: ColorOS V11.1
Para obter as últimas informações sobre acessórios e software, consulte a Declaração de Conformidade (DoC) em www.oppo.com/en/certification.

N-Mark é uma marca comercial ou marca registada da NFC Forum, Inc. nos Estados Unidos da América e em outros países.

Especificações

Produto	CPH2271	
Parâmetro do ecrã principal	16,56cm(6,52")	
Dimensão	163,8×75,6×8,4(mm)	
Bateria	4890mAh/18,92Wh(Min) 5000mAh/19,35Wh(Typ)	
Câmara	13 Megapixels + 2 Megapixels + 2 Megapixels Traseiro 8 Megapixels Frente	
Temperatura de funcionamento	0°C-35°C	
Valores SAR	CE SAR	0,94W/kg(Cabeça) 1,22W/kg(Corpo)
	FCC SAR	1,14W/kg(Cabeça) 0,46W/kg(Corpo) 1,11W/kg(Ponto de acesso)

Nota: Os valores SAR acima são os valores mais altos reportados para este dispositivo.

Especificações das Ondas de Rádio

Rádio		freqüência	Potência de saída
GSM		850MHz	33±1dBm
		900MHz	33±1dBm
		1800MHz	30±1dBm
		1900MHz	30±1dBm
WCDMA		Bandas 1/2/4	23,5±1dBm
		Bandas 5/6/8/19	24±1dBm
LTE FDD		Bandas 1/2/3/4/7/66	23,5±1dBm
		Bandas 5/8/12/17/18/19/20/26/28	24±1dBm
LTE TDD		Bandas 38/39/40/41	23,5±1dBm
Bluetooth		2,4-2,4835GHz	8±2dBm(EIRP)
2,4G Wi-Fi		2,4-2,4835GHz	15±2dBm(EIRP)
5G Wi-Fi		5,15-5,35GHz ; 5,47-5,725GHz	13,5±2dBm(EIRP)
		5,725-5,85GHz	11±2dBm(EIRP)
NFC		13,56MHz	42dBμA/m @10m

折页+对折
尺寸 140*70mm
材质 80g哑粉

蔡雅丽
T: +86 13751464962

名称: 快速入门指南　物料代码：5212912　物料规格：AA070(20378) 西欧 运营商版 低配 带NFC 有耳机 Wentai　设计：蔡雅丽　日期：2021.4.2　版本：V0.1