



SERVICIO REPLAY

Manual de Usuario
Servicio REPLAY





Índice

1. Descripción	3
2. Funcionamiento	3
3. Uso del mando a distancia	5
4. Programas que se pueden reiniciar y pausar	6

1. Descripción

El servicio REPLAY de la TV de Euskaltel te va a permitir:

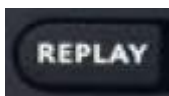
- Reiniciar un programa que está en curso
- Pausar y retroceder el programa que estás viendo

2. Funcionamiento

El funcionamiento es muy sencillo.

Para reiniciar un programa tienes dos posibilidades:

- **Reiniciar el programa que estás viendo** para verlo desde el principio pulsando directamente sobre la tecla REPLAY del mando a distancia



- Reiniciar un programa a través de la '**Guía de programación**' (GUÍA) o a través de la opción '**7 días**': En estos casos tienes que hacer lo siguiente:

❖ Resaltar un evento y pulsar sobre la tecla OK: Entonces saldrá, entre otras (Sintonizar canal, Grabar, Volver...), la opción "Ver desde el principio" que es la que tienes que seleccionar y luego pulsar OK.



Podrás desplazarte mediante las teclas de avance rápido y retroceso rápido de tu mando.



2. Funcionamiento

Cuando estés volviendo a ver desde el principio un programa, puedes volver en cualquier momento a la programación en directo con las siguientes opciones:


❖ Pulsando la tecla LIVE! del mando



❖ Pulsando la tecla SALIR del mando



❖ Pulsando la tecla ATRÁS del mando



Para pausar el programa que estás viendo sólo tienes que pulsar sobre la tecla PAUSA de tu mando a distancia. Notarás que se detiene la imagen y que sale el símbolo de pausa en la esquina superior derecha de la pantalla.



Cuando has pausado el programa, podrás retroceder en la programación hasta un máximo de una hora y desplazarte mediante las teclas de avance rápido y retroceso rápido de tu mando. Podrás desplazarte a las velocidades que aparecen aquí y que verás indicadas en la esquina superior derecha de la tele.



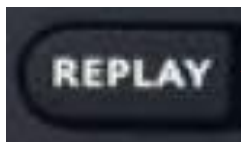
3. Uso del mando a distancia

En el siguiente esquema se muestran las teclas del mando a distancia con la que podrás utilizar este servicio:


Con esta tecla puedes desplegar la miniguía para comprobar si el programa se puede reiniciar o pausar



Estas teclas te permitirán pausar, reanudar, mover hacia adelante y hacia atrás los contenidos grabados.



La tecla **REPLAY** te permitirá volver a ver un contenido desde el principio. (Siempre que la opción esté disponible para el canal)



En la 'GUÍA' o en la opción de '7 DÍAS', la tecla **OK** sirve para desplegar las opciones asociadas a un programa. Te servirá para comprobar si un programa tiene la posibilidad de volverse a ver desde el principio.



La tecla **LIVE!** te permitirá volver a la programación en directo

4. Programas que se pueden reiniciar y pausar

No todos los programas que se emiten se van a poder reiniciar o pausar. Para saber si un programa se puede reiniciar o pausar, comprueba los iconos que tiene en la información del contenido de la mini-guía cuando pulsas el botón de información.

Botón de información del mando que será necesario pulsar para saber si un contenido se puede reiniciar o pausar.



Icono que indica que el contenido se puede reiniciar



Icono que indica que el contenido se puede pausar

