

LG

G2

Erabiltzailearen eskuliburua



Euskaltelek itzulitako eta
ekoiztutako eskuliburua



Informazio orokorra

<LGren bezeroaren informaziorako zentroa>

902-500-234

*Deitu aurretik, ziurtatu zenbakia zuzena dela.



LG

Life's Good

Bizkor hasteko gida

LG G2



www.lg.com

Wi-Fi (WLAN)

Ekipo hau Europako herrialde guztietan erabil daiteke. 5150-5350 MHz-eko banda barnealdean soilik erabiltzekoa da.

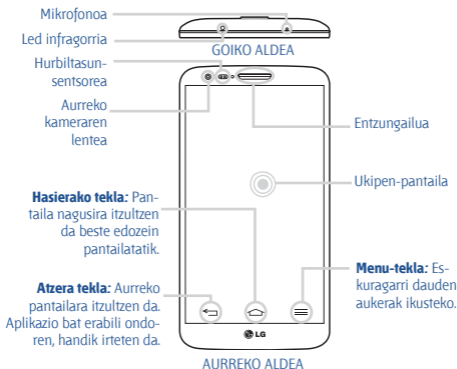
Bizkor hasteko gida

Azalpen-bideoak LG G2 telefonoaren funtzio berriak aurkezten dizkizu.

- ▶ Sakatu  >  > **Azalpen-bideoa**. (Ingelesez, frantsesez, alemanez, italieraz, gaztelaniaz, Latinoamerikako gaztelaniaz, txinera sinplifikatuz eta Brasilgo portugesez dago eskuragarri.)

Erabiltzailearen eskuliburuaren bertsiorik berriena deskargatzeko, ikus www.lg.com, PCtik edo eramangarritik.

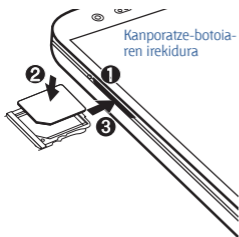
Deskribapen orokorra



Konfigurazioa

Zure telefono berria erabiltzen hasi aurretik, microUSIM txartela sartu behar diozu.

MicroUSIM txartela instalatzea



Ontziaren estalkiaren gainean dagoen irekidura biribil txiki bat da kanporatze-botoia. MicroUSIM txartel bat jartzeko:

- 1.** Sartu telefonoarekin batera datorren microUSIMa kanporatzeko tresna (edo punta fin bat) kanporatze-botoiaren irekiduran, eta egin bultza, tinko baina gogorregi izan gabe, ontzia bistaratu arte.
- 2.** Atera ontzia, eta jarri barruan microUSIM txartela, kontaktuak kanpora begira eta ebakitako ertza eskuinera begira dituela. Ez dago beste modurik txartela indarrrik egin gabe jartzeko ontzian.
- 3.** Jarri berriro ontzia artekan, kontu handiz, eta egin bultza telefonoaren aldera.

OHARRA. Ziurtatu txartelaren urre-koloreko kontaktuak behera begira daudela.

Telefonoa lehen aldiz pizten duzunean, oinarrizko zenbait pausotan gidatuko zaitugu, telefonoaren doikuntzak konfiguratzeko.

Telefonoa piztea

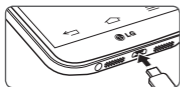


Pizteko/
blokeatzeko
tekla

Luze sakatu **pizteko/blokeatzeko** tekla, segundo-pare batez.

IRADOKIZUNA: Zure telefonoa blokeatuta badago eta ez badu erantzuten, luze sakatu pizteko/blokeatzeko tekla 10 segundoz, itzaltzeko.

Telefonoa kargatzea



- Kargatzeko ataka telefonoaren beheko aldean dago.
- Sartu kargatzeko kablearen mutur bat telefonoan, eta entxufatu beste muturra hargune elektriko batera.
- Bateriaren bitzta luzatzeko, ziurtatu guztiz kargatuta dagoela telefonoa lehen aldiz erabili aurretik.

OHARRA LGk onartzen dituen kargagailuak, bateriak eta kableak soilik erabili. Onartu gabeko kargagailuak edo kableak erabiliz gero, baliteke denbora gehiago behar izatea bateria kargatzeko, edo mezu gainerakor bat bistaratzeko, bateria kargatzeko denbora gehiago behar dela dioena. Onartu gabeko kargagailu eta kableek bateria leherrarazi edo gailua kaltetu lezakete. Bermeak ez ditu estaltzen halakoak.

Segurtasunez eta eraginkortasunez erabiltzeko jarraibideak

Irakurri jarraibide erraz hauek. Ez ezagutzea arriskutsua edo legez kontrakoa izan daiteke.


Irrati-maiztasuneko energiarekiko esposizioa

Irrati-uhinen eraginpean egoteari eta SARI (Specific Absorption Rate, absorzio espezifikokoaren tasa) buruzko informazioa. **LG G2** telefono mugikorren diseinuak betetzen ditu irrati-uhinekiko esposizioari dagozkion segurtasun-araudiak. Pertsona ororen adina eta osasun-egoera gorabehera segurtasuna bermatzeko diseinatutako segurtasun-tarteak dituzten jarraibide zientifikoetan oinarritzen dira arau horiek.

- Irrati-uhinekiko esposizioaren jarraibideen neurketa-unitatea absorzio espezifikokoaren tasa edo SAR da. Telefonoan erabiltzen diren maiztasun-banda guztietan ziurtatutako potentzia-maila altuenean transmititzen ari dela egiten zaizkio SAREN probak, metodo estandarra erabiliz.
- LG telefono-modelo batetik bestera SAREN mailan aldea izan badaiteke ere, irrati-uhinekiko esposizioari dagozkion direktiba garrantzitsuetara egokitzeko moduan diseinatu dira telefono guztiak.
- ICNIRP (International Commission on Non-Ionizing Radiation Protection) Erradiazio ez-ionizatzaileetatik Babesteko Nazioarteko Batzordeak gomendatzen du SAREN balio-muga hau izatea: 2 W/kg, ehunaren hamar (10) gramoko.
- Telefono-modelo hau belarrarian erabiltzeko ebaluatu den SAREN mailarik altuena 0,409 W/kg (10 g) da, eta gorputzaren kontra garraiatzeko baliorik altuena, berriz, 0,470 W/kg (10 g).
- Posizio normalean, belarriaren ondoan, edo gutxienez gorputzetik 1,5 cm-ra erabiltzen denean betetzen ditu gailu honek irrati-frekuentziarako esposizioari dagozkion arauak.

Garraio-karkasa bat, gerrikorako klip bat edo gorputzerako beste euskarri bat erabiltzen bada, ez da komeni haiek zati metalikorik izatea, eta gutxienez gorputzetik 1,5 cm-ra jarri behar dira. Mezuak edo datu-fitxategiak transmititzeko, gailu honek sare-konexio egokia behar du. Kasu batzuetan, baliteke datu-fitxategien edo mezuen transmisioa atzeratzea konexioa erabilgarri egon arte. Egiatzatu aurretik aipatutako distantzia-jarraibideak betetzen dituzula transmisioa burutu arte.

Produktua zaintzea eta mantentze-lanak

 **OHARRA:** Telefono-modelo honetan erabiltzeko onartu diren bateriak, kargagailuak eta osagarriak baino ez erabili. Bestela, telefonoari dagozkion onarpen edo bermeak baliorik gabe gera litezke, eta hori arriskutsua izan liteke.

- Ez desmuntatu gailua. Konpondu behar bada, eraman gaitutako zerbitzu tekniko batera.
- Bermearen barruan egiten diren konponketetan, LGren arabera, ordezeko plaka edo pieza berriak edota konponduak sar daitezke, betiere ordeztutako piezen funtzionalitatea badute.
- Ekipoa tresna elektrikoetatik (telebista, irratia edota ordenagailu pertsonala) urrun eduki.

- Ez utzi ekipoa leku beroetan (erradiadore edo labeen ondoan).
- Ez dadila erori.
- Ez jarri telefonoa bibrazio mekanikoak dauden lekuan, eta ez kolpatu.
- Itzali telefonoa araudi bereziek hala eskatzen duten lekuetan. Adibidez, ez erabili telefonoa ospitaleetan, tresna mediko delikatuerei eragin baitiezaieke.
- Telefonoa kargatzen ari denean, ez ukitu telefonoa eskuak bustiak badituzu. Deskarga elektrikoa jasan eta telefonoa honda dezakezu.
- Ez kargatu telefonoa material sukoia hurbil badago; berotu, eta sute bat eragin dezake.
- Erabili zapi lehor bat unitatearen kanpoko aldea garbitzeko (ez erabili bentzenorik, disolbatzailerik, alkoholik edo antzeko disolbatzailerik).
- Ez kargatu telefonoa gainazal barrubigunen gainean.
- Behar bezala aireztatutako eremuetan kargatu behar da telefonoa.
- Ez utzi telefonoa ke edo hauts asko dagoen tokietan.
- Urrundu telefonoa kreditu-txarteletatik edo garraio-txarteletatik, haien banda magnetikoaren informazioa honda baitezake.
- Ez kolpatu pantaila objektu puntadunekin, telefonoa honda daiteke.
- Babestu telefonoa uretatik eta hezetasunetik.
- Osagarriak kontuz erabili (entzungailuak, adibidez). Ez ukitu antena beharrezkoa ez bada.
- Kristala pitzatuta eta ezpalduta badago edo printzak baditu, ez erabili, ez ukitu eta ez saiatu kentzen edo konpontzen. Bermeak ez ditu estaltzen gailua gaizki erabiltzeagatik pantailan egindako kalteak.
- Telefonoa gailu elektroniko bat da, eta beroa sortzen du modu arruntan funtzionatzen ari denean. Luze erabili bada, aireztapen egokirik gabe azala ukitzen egoteak mina eta erredurak sor ditzake. Kontuz ibili telefonoa ukitzean, funtzionatzen ari denean eta ondoren.

- Telefonoa bustitzen bazaizu, atera entxufea berehala, eta utzi erabat lehortzen. Ez saiatu azkarrago lehortzen kanpoko bero-iturri batekin (labea, mikrouhin-labea edo ile-lehorgailua).
- Telefonoa bustitzen bada, barruko etiketa bati kolorea aldatuko zaio. Bermeak ez ditu estaltzen gailuari likidoek eragindako kalteak.

Telefonoaren funtzionamendu eraginkorra

Gailu elektronikoak

Telefono mugikor guztiek sor ditzakete errendimenduari eragin diezaioketen interferentziak.

- Ez erabili telefonoa ekipo medikoetatik gertu baimenik eskatu gabe. Ez ipini telefonoa taupada-markagailuen gainean (ez ipini alkandoraren poltsikoan, adibidez). Galdetu zure medikuari, jakiteko telefonoak zure gailu medikoaren funtzionamenduari eragiten dion interferentziaren bat sor dezakeen ala ez.
- Telefono mugikorrek hondatu egin ditzakete zenbait audiofono.
- Telebista, irrati, ordenagailu eta abarretan ere interferentzia txikiak eragin ditzakete.
- 0 eta 40 °C arteko tenperaturetan erabili telefonoa, ahal izanez gero. Telefonoa tenperatura oso baxu edo oso altuetan erabiliz gero, baliteke kalteren bat izatea, ondo ez funtzionatzea edota lehertzea.

Bide-segurtasuna

Egin kasu gidatu bitartean telefono mugikorrak erabiltzeari buruzko legeei eta tokiko arauari.

- Ez erabili telefono mugikorra gidatzen ari zarenean.
- Gidatu arreta osoz.
- Deiak egin edo deiei erantzun baino lehen, irten errepidetik eta aparkatu, errepidearen kondizioen arabera.
- Irrati-maiztasunak ibilgailuaren sistema elektroniko batzuetan eragin dezake (autoko irratia edo segurtasun-ekipoa).

- Ibilgailuak airbaga badu, ez oztoporik jarri haririk gabeko ekipo eramangarriekin edo finkoekin. Haien erruz, airbagak huts egin lezake, eta larri zauritu zintezke.
- Kanean zaudela musika entzuten baduzu, ziurtatu bolumenaren intentsitatea arrazoizkoa dela, zure inguruan gertatzen denaz jabetu zaitezten. Oso garrantzitsua da hori, batik bat, zirkulazio-bideetatik hurbil.

Kalteak entzumenean



Entzumen-arazorik ez izateko, ez erabili bolumen altua denbora luzez. Bolumen altuko soinuak entzuten denbora askoz egonez gero, baliteke zure belarriei kalte egitea.

Horregatik, telefonoa belarrietatik hurbil ez piztea eta itzaltzea gomendatzen dizugu. Horrez gain, musikaren eta deien bolumena arrazoizko mailan ezartzea gomendatzen dizugu.

- Entzungailuak erabiltzen ari bazara, jaitsi bolumena hurbiletik hitz egiten dizutenei entzuten ez badiezu edo zure albokoak zu entzuten ari zarena entzuten badu.

OHARRA: Entzungailuen soinua eta presioa neurritz gainera badira, entzumen-galera izan daiteke.

Kristalezko piezak

Zure telefono mugikorraren pieza batzuk kristalezkoak dira. Kristal hori hautsi egin daiteke produktua gainazal gogor batera erortzen bada edo kolpe handi bat hartzen badu. Kristala apurtzen bada, ez ukitu, eta ez saiatu kentzen. Ez erabili zure telefonoa hornitzaile baimendu batek kristala ordeztu arte.

Eraispenak

Ez erabili telefonoa eraispenak egiten diren bitartean. Errespetatu murrizketak eta jarraitu arauai.

Lehergaiak egon litezkeen inguruak

- Ez erabili telefonoa gasolina-zerbitzuguneetan.
- Ez erabili produktu kimiko edo erregaietatik hurbil.
- Ez garraiatu edo ez gorde lehergai, likido edo gas sukoirik telefono mugikorra edo haren osagarriak dauden ibilgailuko konpartimentuan.

Hegazkinetan

Haririk gabeko gailuek interferentziak eragin ditzakete hegazkinetan.

- Itzali telefono mugikorra hegazkinean sartu aurretik.
- Ez erabili lurrean tripulazioaren baimenik gabe.

Haurrak

Ez utzi telefonoa haur txikien eskueran. Toki seguruan gorde. Pieza txikiak ditu telefonoak, eta, haiek irensten badituzte, itotzeko arriskua dute.

Larrialdi-deiak

Beharbada, larrialdi-deiak ezingo dira sare mugikor guztietan egin. Beraz, ezin duzu telefonoaren mende bakarrik egon larrialdietako deiak egiteko. Galdetu zure zerbitzu-hornitzaileari.

Bateriari buruzko informazioa eta mantentze-lanak

- Bateriak ez du zertan erabat deskargatuta egon berriz kargatzeko. Beste bateria-sistema batzuetan ez bezala, ez dago bateriaren errendimenduari kalte egin diezaiokeen memoria-efekturik.
- LGren bateriak eta kargagailuak baino ez erabili. Bateriaren bizitza ahalik eta gehiena luzatzeko diseinatu dira LGren kargagailuak.
- Ez desmuntatu bateria, eta ez egin zirkuitulaburrik.
- Aldatu bateria behar bezala ez dabilenean. Bateria ehunka aldiz karga daiteke hondatu baino lehen.

- Aspaldian erabili ez baduzu, kargatu egin behar duzu bateria, ahalik eta funtzionaltasun handiena izan dezan.
- Ez jarri bateria-kargagailua eguzkitan, eta ez erabili ingurune hezeetan (komunean, adibidez).
- Ez utzi bateria toki hotz edo beroetan, errendimendua txikitu egin liteke.
- Bateria desegoki batekin ordeztuz gero, lehertzeko arriskua dago.
- Bete fabrikatzailearen jarraibideak bateriak botatzeko garaian. Mese-
dez, birziklatu ahal den guztietan. Ez bota bateriak etxeko zakarrontzira.
- Bateria ordeztu behar baduzu, eraman hornitzailearengana edo hurbilen duzun LG Electronicsen zerbitzu-puntu baimendura, laguntza jasotzeko.
- Deskonektatu beti kargagailua korrante-hargunetik telefonoa kargatu ondoren, kargagailuak energia alferrik kontsumi ez dezan.
- Sarearen konfigurazioaren, erabilera-ereduen, bateria-motaren eta ingurumen-kondizioen araberakoa da bateriaren iraupena.
- Ez ukitu bateria ertz zorrotzak dituzten elementuekin (animalien hartzak edo erpeak). Sutea eragin liteke.
- Zure segurtasunerako, ez kendu bateria produktu honi.

ADOSTASUN-ADIERAZPENA

Honen bidez, LG Electronicsek adierazten du **LG-D802** produktuak betetzen dituela **1999/5/EE** Direktibaren ezinbesteko betekizunak eta beste xedapen garrantzitsu guztiak. Hemen duzu adostasun-deklarazioaren kopia bat: <http://www.lg.com/global/support/cedoc/Retrieve-ProductCeDOC.jsp>

Arauk eta segurtasuna

Ikus **Ezarpenak > Orokorra > Telefonoari buruz > Regulador y seguridad**, araudiari eta segurtasunari buruzko informazioa kontsultatzeko.

Produktu honen betetze- bulegoaren harremanetarako informazioa:

LG Electronics Inc.
EU Representative, Krijgsman
1, 1186 DM Amstelveen,
Herbehereak

Oharra: iturri-kode irekiko softwarea

GPL, LGPL, MPL eta iturri-kode irekiko beste lizentzia batzuei dagokien iturri-kodea eskuratzeko, joan webgune honetara: <http://opensource.lge.com/>. Lizentzia-baldintza guztiak, oharra eta erantzukizun ezaren oharra deskargatzeko moduan daude iturri-kodearekin batera.

OHARRA:

- Baliteke hemen ageri diren pantailak eta ilustrazioak eta telefonokoak desberdinak izatea.
- Eskuliburu honen zatiren bat agian ez da bat etorriko telefonoarekin; hori telefonoaren softwarearen edo zerbitzu-hornitzailearen araberakoa da. Dokumentu honetan ageri den informazioa aldatu egin liteke, aldez aurretik jakinarazi gabe.
- LGren jatorrizko osagarriak erabili beti. Bestela, bermea bertan behera gera liteke.
- Osagarrien eskuragarritasuna aldatu egin liteke eskualdearen, herrialdearen edo zerbitzu-hornitzailearen arabera.
- Zenbati funtzio eta zerbitzu aldatu egin litezke, eskualdearen, telefonoaren, zerbitzu-hornitzailearen, planaren eta software-bertsioaren arabera.

Nola bota gailu elektriko eta elektronikozak



- 1** Ezabatutako zaborrontziaren irudia duten produktuek 2002/96/EE Direktiba bete behar dute.
- 2** Gailu elektriko edo elektronikozak ez dira bota behar udalak eskaintzen dituen zabor-zerbitzu arrunten bidez, eta gobernuak edo tokiko erakundeek produktu horietarako prestatutako guneetara eramane behar dira.
- 3** Gailu erabilezinak behar bezala botaz gero, ingurumenari eta osasun publikoari arriskuak eragitea saihesten da.
- 4** Gailu zaharrak botatzeko moduari buruzko informazio gehiago lortzeko, jarri harremanetan udalarekin, zaborrak biltzeko zerbitzuarekin edo produktua erositako saltokiarekin.

Nola bota ahitutako bateriak eta metagailuak



- 1** Bateria edo metagailuan edukiontzi gorpildun baten irudi ezabatua azaltzen bada, produktuak 2006/66/EE Europako Direktiba betetzen du.
- 2** Bateriak % 0,0005 merkurio (Hg), % 0,002 kadmio (Cd) edo % 0,004 berun (Pb) baino gehiago badu, iker hori agertuko da merkurioaren, kadmioaren eta berunaren iker kimikoen ondoan.
- 3** Bateriak/Metagailuak ez dira bota behar udalak eskaintzen dituen zabor-zerbitzu arrunten bidez, gobernuak edo tokiko erakundeek produktu horietarako prestatutako guneetara eramane behar dira.
- 4** Bateriak eta metagailuak behar bezala botatzen badira, ingurumenari, animaliei eta osasun publikoari arriskuak eragitea saihestu daiteke.
- 5** Bateria eta metagailu erabilezinak botatzeko moduari buruzko informazio gehiago lortzeko, jarri harremanetan udalarekin, zaborrak biltzeko zerbitzuarekin edo produktua erositako saltokiarekin.



BETI ERANTZUTEN PREST GAITUZU

Laguntza behar duzun bakoitzean, gurekin harremanetan jar zaitezke, gure webgunearen bidez edo gure Bezero Arretako zentroaren bidez.

www.lg.com

Bezeroarentzako arreta

902 500 234

BERME-GUTUNA

TELEFONIA MUGIKORRA

- 1.- Gorde txartel hau –behar bezala beteta eta saltokiaren zigiluarekin– eta erosketaren ordainagiria bermealdi osoan.
- 2.- Konponketa-zerbitzuak behar badituzu, berme-txartel hau erakutsi behar duzu.
- 3.- Gure produktuei buruzko informazioa behar baduzu edo zalantzaren bat argitu edo kontsultaren bat egin nahi baduzu, jarri gurekin harremanetan gure web-orriaren bidez edo bezeroarentzako arreta-zerbitzuko linearen bidez.
- 4.- Irakurri arreta handiz berme-txartel honen edukia.

BERME-ZIURTAGIRIA

**LG ELECTRONICS ESPAÑA SAU-K (LGEES)
KONPROMISOA HARTZEN DU BERME HONEN
ESTALDURA-BALDINTZAK BETETZEKO ETA/EDO
BETEARAZTEKO**

BERMEAREN BALIO-BALDINTZAK

(1) LG Electronics España, SAUK (LGEES) inportatutako edo merkaturatutako produktu ofizialetarako soilik da berme hau. Bermeaz baliatzeko, baldintza hauek bete behar dira:

(1.1) Salmentaren aurreko epean, saltokiak gailuaren modeloa eta IMEI-zenbakia adierazi behar ditu.

(1.2) Berme-epean, NAHITAEZKOA izango da, saltokiak behar bezala zigilatutako Berme Komertzialeko Gutun honekin batera, jatorrizko erosketa-tiketa edo faktura izatea. Dokumentu horretan, gailuaren modeloak eta IMElak agertu behar dute.

(2) Bermea baliozkoa izateko, EZINBESTEKOA DA azken bezeroak edo saltokiak bermean adierazitako ataletako datu guztiak betetzea gailua erosten den unean.

(3) LG Electronics España SAUK laguntza-sare teknikoan dituen zerbitzu tekniko baimenduak erabiliz gero soilik balia daiteke bermeaz.

(4) Gailua eskuliburuan zehazten diren jarraibideen arabera erabili behar da.

BERMEAREN INDARRALDIA

(1) Bermea LG Electronics España SAUK (LGEES) komertzializatutako telefonia mugikorreko gailu guztiei aplikatzen zaie.

Hau da bermealdia:

-Gailu mugikorra (terminala): 2 urte.

- Osagarriak: 2 urte.

- Baliabideak edo software-euskarria (CD-romak, memoria-txartelak, USB eta abar): 90 egun.

(2) Erosketa-datatik aurrera (fakturaren data) aplikatuko da bermea, eta erosketa-data horretan (fakturaren data horretan) indarrean dagoen legediak ezarritakoaren arabera da.

(3) LG Electronics España SAUK (LGEES) konpondutako edozein pieza edo produktu bermatzen du emate-datatik hasita hurrengo laurogeita hamar (90) eguneko epean, edo bermea amaitu arte, bi epeetan luzeena dena aplikatuta. Kasuan kasu, bezeroaren onerako, LGEESk telefonia mugikorreko gailuaren arazoa konponduko du gailuaren prestazio eta fidagarritasun parekoak dituen beste gailu bat emanaz, eta bezeroak bermean sartzen diren eskubide eta estaldura guztiei uetsiko die. Bermealdian ordezkatutako hardware-osagai guztiak LGEESrenak izango dira.

BERMEAREN ESTALDURAK

OHAR GARRANTZITSUA

(1) Merkataritza-berme honek ez die eragiten 2007ko azaroaren 16ko 1/2007 LEDaren arabera (2007ko azaroaren 30eko BOE, 287. zk.) azken bezeroak dituen eskubideei, berme honekiko independenteak eta bate-ragarriak direlako, nahiz eta saltzailearen adostasunik ez izan.

(2) 1/2007 LEDaren V. atalean aurreikusien arabera, azken bezeroak eskubidea du legeak zehaztutako kasuetan saltzaileari eta/edo ekoizleari produktua konpontzeko eta ordezteko eskatzeko, bai eta, hala badagokio, prezioa merkatzeko edo kontratua bertan behera uzteko ere, neurriz kanpoko ez bada behintzat.

(3) Dokumentu honetako eskubideak eta estaldurak izango ditu bermearen titularrak, estatu osorako.

(4) Dokumentu honetako eskubideak eta estaldura erreklamatzeko, bezeroarentzako arretako gure zenbakia erabil dezake bezeroak; bestela, idatziz jo dezake bulego nagusietara, edo zerbitzu teknikoaren zentzora edo ohiko jurisdikzio-bidera jo dezake.

(5) Konponketak irauten duen bitartean, ez dira ordainduko gailua zerbitzutik kanpo dagoen denboragatiko kalte-galerak, ez eta gailuan dagoen informazioa galtzeak eragiten dituenak ere; bezeroak berak egin behar du segurtasun-kopia bat gailua konpontzera bidali aurretik.

LG Electronics España SAUK ez ditu bere gain hartzen gailu batek kanpo-elementuetan eragin ditzakeen kalteak.

(7) LG Electronics España SAUren bermeak estatu espainiar osorako jatorrizko inprimakia ordeztzen du.

DATU PERTSONALEN BABESA

(1) 15/1999 Lege Organikoari jarraituz, jakinarazten dizugu merkataritza-bermeko zerbitzua emateko nahitaezkoak diren datu pertsonalak LG Electronics España SAUren ardurapeko RGPDko fitxategi batean sartuko direla, zuri zerbitzua emateko eta produktuei, zerbitzuei eta halakoei buruzko informazioa izateko. Datu horietara sartzeko, aldatzeko eta ezeztatzeko eskubideak erabil ditzakezu. Horretarako, sinatutako idatzi bat eta NANaren fotokopia bidali behar dituzu helbide honetara: Departamento Legal, c/ Chile 1, 28290 Las Rozas (Madrid).

BERMEAREN SALBUESPENAK

- (1) Aurretik aipatutako baldintzak ez betetzea.
- (2) Berme-ziurtagiri honetan zehaztu edo sartu ez diren gailuaren barneko zein kanpoko osagai edo osagarri guztiak edo jatorrizkoaren produktuaren osagarri ez direnak.
- (3) Erabiltzaileari gailua abian jartzea, konfiguratzea eta funtzionamenduaren erakustaldiak.
- (4) Matxura suteen, uholdeen, eragile meteorologikoen, gehiegizko hezetasunaren edo korrosioaren, kolpeen edo zanpatzeen ondorioz gertatzen bada, edo tentsio edo energia desegokia aplikatzen bazaio edo gaizki konektatuta badago.
- (5) Gaizki erabiltzeagatik kalteak, garraioan izandako kalteak barne, garraio-konpainiaren langileei erreklamatu behar zaizkie; beraz, emate-agiriak berretsi baino lehen paketeak ikuskatzea komeni da.
- (6) Haustura fisikoen ondorioz gertatutako matxurak –karkasak, plastikoak, pinturak, esmalteak, kristalak, edergarriak eta antzekoak–.

(7) Gailuekin batera datozen funtzionamendu- eta erabilpen-jarraibideei kasurik ez egiteagatiko eta/jedo gaizki erabiltzeagatiko matxurak.

(8) Egokiak ez diren osagarri elektronikoak erabiltzeagatik gertatutako matxurak.

(9) Ukipen-pantailetan gailu zorrotzak oker erabiltzea.

(10) IMEI zenbakirik eta serie-zenbakirik ez duten gailuak, aldatuta edo ezabatuta dituztenak, edo berme-ziurtagiriko edo erosketa-fakturako zenbakiarekin bat ez datozenak.

(11) Sarea aktibatzeke behar den IMEIa eta Abonatu-zenbakia lotzeak berekin dakartzan arazoak.

(12) Gailua LG Electronics España SAUk baimendu gabeko pertsonak konpontzea edo maneiatzea.

(13) Erabileragatiko ohiko narriadurak eragindako matxurak (bateriena, kameren lenteena, pantailena, entzungailuena edo kanpoko esku librekoena barne).

(14) Berme-ziurtagiri honetan sartutako edo zehaztutako barne- edo kanpo-osagarri batek edo jatorrizko produktuaren zati ez den osagarriak sortutako matxura.

(15) Indarrean dagoen araudiak edo fabrikatzaileak (LG Electronics España SAU) ezarritakoa gainditzen ez duten pixel-akatsak.

(16) Disko gogorretan, egoera solidoko diskoetan edo memorietan gordetako informazioaren galera. Azken bezeroarena da gailua zerbitzu teknikoari utzi baino lehen bere datuen segurtasun-kopia bat egiteko ardurara; izan ere, zerbitzu teknikoak, bezeroaren informazio pertsonala zaintzeko, gailuetan dagoen informazio guztia ezabatu behar du nahitaez.

(17) Zerbitzu ofizialera konpontzera eramatean ekipoa dagoen edozein informazio-euskarri fisiko.

(18) Aurretik kargatutakoak ez diren sistema eragileak eta/edo originalak ez diren programak eta/edo haien funtzionamendua.

(19) Fabrikatzaileak (LG Electronics España SAU) ofizialki onartu gabeko edo homologatu gabeko software-eguneratzeak edo bertsio berriak, jatorria edozein dela ere.

(20) Birus batek edo bestelako programa maltzurren batek eragindako kalteak edo gailuaren hutsak.

(21) Kontsumigarrien (adibidez, bateriak, pilak eta abar) bermealdia haien bizitza-erabilgarriaren arabera izango da (hots, kargatzeko/deskargatzeko zikloen eta erabiltzeko moduaren arabera), nahiz eta erreferentzia gisa urtebetekoa izango den gutxi gorabehera.

ERABILTZAILEAREN ETA PRODUKTUAREN DATUAK

IZEN-ABIZENAK:

MODELOA:

IMEI-ZK:

TELEFONIA-OPERADOREA:

EROSKETA-DATA:

SALTOKIAREN /
OPERADOREAREN
ZIGILUA:

DATU GUZTIAK BETE BEHAR DIRA SALEROSKETAREN UNEAN

LG Electronics España-
Central Asistencia Técnica
Parque Tecnológico de
Paterna
C/ Louis Pasteur,1, Nave 2
(46980) Paterna (Valencia)

BERME-TXARTEL HAU BESTE-
RENEZINA DA ETA JATORRIZKO
EROSLEARI SOILIK APLIKATZEN
ZAIO. BETE ITZAZU ESKATUTAKO
DATUAK ETA EROSKETA-FAKTU-
RAREKIN BATERA GORDE TOKI
SEGURUAN.

