



Informazio orokorra

<LGren bezeroaren informaziorako zentroa>

902-500-234

* Deitu aurretik, ziurtatu zenbakia zuzena dela.

CE0168



Bizkor hasteko eskuliburua

LG-D280n

MBM64378407 (1.0)

**Euskaltelek itzultako eta
ekoiztutako eskuliburua**



www.lg.com



LG

Life's Good

**Euskaltelek itzultako eta
ekoiztutako eskuliburua**



Bizkor hasteko eskuliburua

LG-D280n

MBM64378407 (1.0)

www.lg.com



EUSKERA

Bizkor hasteko eskuliburua

LG-D280n

*Erabiltzailearen eskuliburuaren bertsiorik berriena
deskargatzeko, ikus www.lg.com, PCtik edo eramangarritik.*

Deskribapen orokorra

Entzungailuaren konektorea



GOIKO ALDEA

Mikrofonoa

Hurbiltasun-sentsorea

Aurreko kameraren lentea

Pizteko/blokeatzeko tekla

Ukipen-pantaila

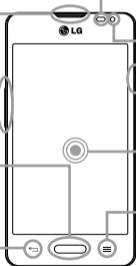
Menu-tekla: Eskuragarri dauden aukerak ikusteko.



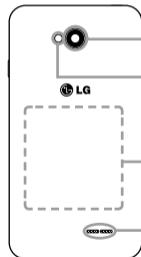
BEHEKO ALDEA

Kargagailua/USB ataka

Entzungailua



AURREKO ALDEA



ATZEKO ALDEA

Kameraren lentea

Flasha

NFC kontaktutueremua

Bozgorailua

Bolumen-teklak

Hasierako tekla: Pantaila nagusira itzultzen da beste edozein pantailatatik.

Atzera tekla: Aurreko pantailara itzultzen da. Aplikazio bat erabili ondoren, handik irteten da.

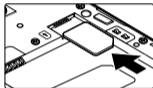
Konfigurazioa

Zure telefono berria erabiltzen hasi aurretik, SIM txartela eta bateria sartu behar dizkiozu.

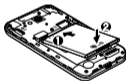
SIM txartela eta bateria jartzea



1. Atera bateriaren tapa.



2. Ziurtatu txartelaren urre-koloreko kontaktuak behera begira daudela.



3. Sartu bateria.



4. Jarri bateriaren tapa.

Konfigurazioa

Telefonoa lehen aldiz pizten duzunean, oinarrizko zenbait pausotan gidatuko zaitugu, telefonoaren doikuntzak konfiguratzeko.

Telefonoa piztea



Luze sakatu **pizteko/blokeatzeko** tekla, segundo-pare batez.

IRADOKIZUNA: Zure telefonoa blokeatuta badago eta ez badu erantzuten, luze sakatu pizteko/blokeatzeko tekla 10 segundoz, itzaltzeko.

Telefonoa kargatzea



- Kargatzeko ataka telefonoaren beheko aldean dago.
- Sartu kargatzeko kablearen mutur bat telefonoan, eta entxufatu beste muturra hargune elektriko batera.
- Bateriaren bizitza luzatzeko, ziurtatu guztiz kargatuta dagoela telefonoa lehen aldiz erabili aurretik.



OHARRA LGk onartzen dituen kargagailuak, bateriak eta kableak soilik erabili. Onartu gabeko kargagailuak edo kableak erabiliz gero, baliteke denbora gehiago behar izatea bateria kargatzean, edo mezu gainerakor bat bistaratzea, bateria kargatzeko denbora gehiago behar dela dioena. Onartu gabeko kargagailu eta kableek bateria leherrarazi edo gailua kaltetu lezakete. Bermeak ez ditu estaltzen halakoak.

Segurtasunez eta eraginkortasunez erabiltzeko jarraibideak

Irakurri jarraibide erraz hauek. Ez ezagutzea arriskutsua edo legez kontrakoa izan liteke. Hutsegitearen bat gertatzen bada ere, zure gailuak hutsegitearen erregistroa gordetzen duen software-tresna bat du. Hutsegitearen datu espezifikoak soilik gordetzen ditu tresnak, hala nola seinalearen indarra, zelula-IDaren posizioa deia eteten denean eta kargatutako aplikazioak. Hutsegitearen arrazoia zehazteko soilik erabiltzen da erregistroa. Erregistroak enkriptatuta daude, eta LGren konponketa-zentro baimendu bat soilik sar daiteke haietara. Gailua konpontzera eraman beharko duzu.

Irrati-maiztasuneko energiarekiko esposizioa

Irrati-uhinen eraginpean egoteari eta SARi (Specific Absorption Rate, absorzio espezifikoaren tasa) buruzko informazioa. LG-D280n telefono mugikorren diseinuak betetzen ditu irrati-uhinekiko esposizioari dagozkion segurtasun-araudiak. Pertsona ororen adina eta osasun-egoera gorabehera segurtasuna bermatzeko diseinatutako segurtasun-tarteak dituzten jarraibide zientifikoetan oinarritzen dira arau horiek.

- Irrati-uhinekiko esposizioaren jarraibideen neurketa-unitatea absorzio espezifikoaren tasa (SAR) da. Telefonoan erabiltzen diren maiztasun-banda guztietan

ziurtatutako potentzia-maila altuenean transmititzen ari dela egiten zaizkio SARen probak, metodo estandarra erabiliz.

- LG telefono-modelo batetik bestera SARen mailan aldea izan badaiteke ere, irrati-uhinekiko esposizioari dagozkion direktiba garrantzitsuetara egokitzeko moduan diseinatu dira telefono guztiak.
- ICNIRP (International Commission on Non-Ionizing Radiation Protection) Erradiazio ez-ionizatzaileetatik Babesteko Nazioarteko Batzordeak gomendatzen du SARen balio-muga hau izatea: 2 W/kg, ehunaren hamar (10) gramoko.
- Telefono-modelo hau belarran erabiltzeko erregistratu den SARen mailarik altuena 0,701 W/kg (10 g) da, eta gorputzaren kontra garraiatzeko baliorik altuena, berriz, 0,462 W/kg (10 g).
- Posizio normalean —belarriaren ondoan, edo gutxienez gorputzetik 1,5 cm-ra— erabiltzen denean betetzen ditu gailu honek irrati-frekuentziarako esposizioari dagozkion arauak. Garraio-karkasa bat, gerrikorako klip bat edo gorputzerako beste euskarri bat erabiltzen bada, ez da komeni haiek zati metalikorik izatea, eta gutxienez gorputzetik 1,5 cm-ra jarri behar dira.

Segurtasunez eta eraginkortasunez erabiltzeko jarraibideak

Mezuak edo datu-fitxategiak transmititzeko, gailu honek sare-konexio egokia behar du. Kasu batzuetan, baliteke datu-fitxategien edo mezuen transmisioa atzeratzea konexioa erabilgarri egon arte. Egiaztatu aurretik aipatutako distantzia-jarraibideak betetzen dituzula transmisioa burutu arte.

Produktua zaintzea eta mantentze-lanak

OHARRA:

Telefono-modelo honetan erabiltzeko onartu diren bateriak, kargagailuak eta osagarriak baino ez erabili. Bestela, telefonoari dagozkion onarpen edo bermeak baliorik gabe gera litezke, eta hori arriskutsua izan liteke.

- Ez desmuntatu gailua. Konpondu behar bada, eraman gaitutako zerbitzu tekniko batera.
- Bermearen barruan egiten diren konponketetan, LGren arabera, ordezeko plaka edo pieza berriak edota

konponduak sar daitezke, betiere ordeztutako piezen funtzionalitatea badute.

- Ekipoa tresna elektrikoetatik (telebista, irratia edota ordenagailu pertsonala) urrun eduki.
- Ez utzi ekipoa leku beroetan (erradiadore edo labeen ondoan).
- Ez dadila erori.
- Ez jarri telefonoa bibrazio mekanikoak dauden lekuan, eta ez kolpatu.
- Itzali telefonoa araudi bereziek hala eskatzen duten lekuetan. Adibidez, ez erabili telefonoa ospitaleetan, tresna mediko delikatuak eragin baitiezaieke.
- Telefonoa kargatzen ari denean, ez ukitu telefonoa eskuak bustiak badituzu. Deskarga elektriko bat jasan eta telefonoa honda dezakezu.
- Ez kargatu telefonoa material sukoia hurbil badago; berotu, eta sute bat eragin dezake.
- Erabili zapi lehor bat unitatearen kanpoko aldea garbitzeko (ez erabili bentzenorik, disolbatzailerik, alkoholik edo antzeko disolbatzailerik).
- Ez kargatu telefonoa gainazal barrubigunen gainean.

- Behar bezala aireztatutako eremuetan kargatu behar da telefonoa.
- Ez utzi telefonoa ke edo hauts asko dagoen tokietan.
- Urrundu telefonoa kreditu-txarteletatik edo garraio-txarteletatik, haien banda magnetikoaren informazioa honda baitezake.
- Ez kolpatu pantaila objektu puntadunekin, telefonoa honda daiteke.
- Babestu telefonoa uretatik eta hezetasunetik.
- Osagarriak kontuz erabili (entzungailuak, adibidez). Ez ukitu antena beharrezkoa ez bada.
- Kristala pitzatuta eta ezpalduta badago edo printzak baditu, ez erabili, ez ukitu eta ez saiatu kentzen edo konpontzen. Bermeak ez ditu estaltzen gailua gaizki erabiltzeagatik pantailan egindako kalteak.
- Telefonoa gailu elektroniko bat da, eta beroa sortzen du modu arruntean funtzionatzen ari denean. Luze erabili bada, aireztapen egokirik gabe azala ukitzen egoteak mina eta erredurak sor ditzake. Kontuz ibili telefonoa ukitzean, funtzionatzen ari denean eta ondoren.

- Telefonoa bustitzen bazaizu, atera entxufea berehala, eta utzi erabat lehortzen. Ez saiatu azkarrago lehortzen kanpoko bero-iturri batekin (labea, mikrouhin-labea edo ile-lehorgailua).
- Telefonoa bustitzen bada, barruko etiketa bati kolorea aldatuko zaio. Bermeak ez ditu estaltzen gailuari likidoek eragindako kalteak.

Telefonoaren funtzionamendu eraginkorra

Gailu elektronikoak

Telefono mugikor guztiek sor ditzakete errendimenduari eragin diezaioketen interferentziak.

- Ez erabili telefonoa ekipo medikoetatik gertu baimenik eskatu gabe. Ez ipini telefonoa taupada-markagailuen gainean (ez ipini alkandoraren poltsikoan, adibidez).
- Telefono mugikorrek hondatu egin ditzakete zenbait audiofono.
- Telebista, irrati, ordenagailu eta abarretan ere interferentzia txikiak eragin ditzakete.

Segurtasunez eta eraginkortasunez erabiltzeko jarraibideak

- 0 eta 40 °C arteko tenperaturetan erabili telefonoa, ahal izanez gero. Telefonoa tenperatura oso baxu edo oso altuetan erabiliz gero, baliteke kalteren bat izatea, ondo ez funtzionatzea edota lehertzea.

Bide-segurtasuna

Egin kasu gidatu bitartean telefono mugikorrak erabiltzeari buruzko legeei eta tokiko arauari.

- Ez erabili telefono mugikorra gidatzen ari zarenean.
- Gidatu arreta osoz.
Deiak egin edo deiei erantzun baino lehen, irten errepidetik eta aparkatu, errepidearen kondizioen arabera.
- Irrati-maiztasunak ibilgailuaren sistema elektronikoko batzuetan eragin dezake (autoko irratia edo segurtasun-ekipoa).
- Ibilgailuak airbaga badu, ez oztoporik jarri haririk gabeko ekipo eramangarriekin edo finkoekin. Haien erruz, airbagak huts egin lezake, eta larri zauritu zintezke.
- Kanean zaudela musika entzuten baduzu, ziurtatu bolumenaren intentsitatea arazoizkoa dela, zure inguruan

gertatzen denaz jabetu zaitez. Oso garrantzitsua da hori, batik bat, zirkulazio-bideetatik hurbil.

Kalteak entzumenean



Entzumen-arazorik ez izateko, ez erabili bolumen altua denbora luzez.

Bolumen altuko soinuak entzuten denbora askoz egonez gero, baliteke zure belarriei kalte egitea. Horregatik, telefonoa belarrietatik hurbil ez piztea eta itzaltzea gomendatzen dizugu. Horrez gain, musikaren eta deien bolumena arazoizko mailan ezartzea gomendatzen dizugu.

- Entzungailuak erabiltzen badituzu, jaitsi bolumena hurbiletik hitz egiten dizutenei entzuten ez badiezu edo zure albokoak zu entzuten ari zarena entzuten badu.

OHARRA. Entzungailuetan soinua altuegi jarriz gero, entzumen-galera gerta daiteke.

Kristalezko piezak

Zure telefono mugikorraren pieza batzuk kristalezkoak dira. Kristal hori hautsi egin daiteke produktua gainazal gogor bateara erortzen bada edo kolpe handi bat hartzen badu. Kristala apurtzen bada, ez ukitu, eta ez saiatu kentzen. Ez erabili zure telefonoa hornitzaile baimendu batek kristala ordeztu arte.

Eraispenak

Ez erabili telefonoa eraispenak egiten diren bitartean. Errespetatu murrizketak eta jarraitu arauak.

Lehergaiak egon litezkeen inguruak

- Ez erabili telefonoa gasolina-zerbitzuguneetan.
- Ez erabili produktu kimiko edo erregaietatik hurbil.
- Ez garraiatu edo ez gorde lehergai, likido edo gas sukoiarik telefono mugikorra edo haren osagarriak dauden ibilgailuko konpartimentuan.

Hegazkinetan

Haririk gabeko gailuek interferentziak eragin ditzakete hegazkinetan.

- Itzali telefono mugikorra hegazkinean sartu aurretik.
- Ez erabili lurrean tripulazioaren baimenik gabe.

Haurrak

Ez utzi telefonoa haur txikien eskueran. Toki seguruan gorde. Pieza txikiak ditu telefonoak, eta, haiek irensten badituzte, itozteko arriskua dute.

Larrialdi-deiak

Beharbada, larrialdi-deiak ezingo dira sare mugikor guztietan egin. Beraz, ezin duzu telefonoaren mende bakarrik egon larrialdietako deiak egiteko. Galdetu zure zerbitzu-hornitzaileari.

Bateriari buruzko informazioa eta mantentze-lanak

- Bateriak ez du zertan erabat deskargatuta egon berriz kargatzeko. Beste bateria-sistema batzuetan ez bezala, ez dago bateriaren errendimenduari kalte egin diezaiokeen memoria-efekturik.
- LGren bateriak eta kargagailuak baino ez erabili. Bateriaren bizitza ahalik eta gehiena luzatzeko diseinatu dira LGren kargagailuak.
- Ez desmuntatu bateria, eta ez egin zirkuitulaburrik.
- Aldatu bateria behar bezala ez dabilenean. Bateria ehunka aldiz karga daiteke hondatu baino lehen.

Segurtasunez eta eraginkortasunez erabiltzeko jarraibideak

- Aspaldian erabili ez baduzu, kargatu egin behar duzu bateria, ahalik eta funtzionaltasun handiena izan dezan.
- Ez jarri bateria-kargagailua eguzkitan, eta ez erabili ingurune hezeetan (komunean, adibidez).
- Ez utzi bateria toki hotz edo beroetan, errendimendua txikitu egin liteke.
- Bateria desegoki batekin ordeztuz gero, lehertzeko arriskua dago.
- Bete fabrikatzailearen jarraibideak bateriak botatzeko garaian. Mesedez, birziklatu ahal den guztietan. Ez bota bateriak etxeko zakarrontzira.
- Bateria ordeztu behar baduzu, eraman hornitzailearengana edo hurbilen duzun LG Electronicsean zerbitzu-puntu baimendura, laguntza jasotzeko.
- Deskonektatu beti kargagailua korrante-hargunetik telefonoa kargatu ondoren, kargagailuak energia alferrik kontsumi ez dezan.
- Sarearen konfigurazioaren, erabilera-ereduen, bateriamotaren eta ingurumen-kondizioen araberakoa da bateriaren iraupena.

- Ez ukitu bateria ertz zorrotzak dituzten elementuekin (animalien hortzak edo erpeak). Sutea eragin liteke.

SMARTPHONEA NOLA EGUNERATU

Azken firmwarerako, software-funtzio berrietarako eta hobekuntzetarako sarbidea.

- **Eguneratu zure smartphonea PCrik gabe.** Aukeratu la **SW eguneratu > Actualización de SW.**
- **Eguneratu zure smartphonea PC batera konektatuta.** Funtzio horren erabilerari buruzko informazio gehiago jasotzeko, jo helbide hauetako batera: <http://www.lg.com/common/index.jsp>. Ondoren, hautatu herrialdea eta hizkuntza.

ADOSTASUN-ADIERAZPENA

Honen bidez, LG Electronicsek adierazten du LG-D280n produktuak betetzen dituela ezinbesteko betekizunak eta 1999/5/EE Direktibako beste xedapen garrantzitsu guztiak. Hemen duzu adostasun-deklarazioaren kopia bat: <http://www.lg.com/global/declaration>

Oharra: iturri-kode irekiko softwarea

GPL, LGPL, MPL eta iturri-kode irekiko beste lizentzia batzuei dagokien iturri-kodea eskuratzeko, joan webgune honetara: <http://opensource.lge.com/>. Lizentzia-baldintza guztiak, oharrak eta erantzukizunik ezaren oharrak deskargatzeko moduan daude iturri-kodearekin batera.

Jarri harremanetan produktu honen adostasuna egiaztatzeko bulegoarekin:

LG Electronics Inc.
EU Representative, Krijgsman 1,
1186 DM Amstelveen, Herbehereak

OHARRA:

- * Baliteke hemen ageri diren pantailak eta ilustrazioak eta telefonokoak desberdinak izatea.
- * Erabili beti LGren jatorrizko osagarriak. Bestela, bermea bertan behera gera liteke.
- * Osagarrien eskuragarritasuna aldatu egin liteke eskualdearen, herrialdearen edo zerbitzu-hornitzailearen arabera.
- * Zenbati funtzio eta zerbitzu aldatu egin litezke, eskualdearen, telefonoaren, zerbitzu-hornitzailearen, planaren eta software-bertsioaren arabera.
- * Dokumentu honetan ageri den informazioa aldatu egin liteke, aldeztatik jakinarazi gabe.



Nola bota gailu elektriko eta elektroniko zaharrak

- 1** Gailu elektriko edo elektronikoak ez dira bota behar udalak eskaintzen dituen zabor-zerbitzu arrunten bidez, eta gobernua edo tokiko erakundeek produktu horietarako prestatutako guneetara eraman behar dira.
- 2** Gailu erabilezinak behar bezala botaz gero, ingurumenari eta osasun publikoari arriskuak eragitea saihesten da.
- 3** Gailu zaharrak botatzeko moduari buruzko informazio gehiago lortzeko, jarri harremanetan udalarekin, zaborrak biltzeko zerbitzuarekin edo produktua erositako saltokiarekin.



Nola bota ahitutako bateriak eta metagailuak

- 1** Bateriak % 0,0005 merkurio (Hg), % 0,002 kadmio (Cd) edo % 0,004 berun (Pb) baino gehiago badu, ikur hori agertuko da merkurioaren, kadmioaren eta berunaren ikur kimikoen ondoan.
- 2** Bateriak/Metagailuak ez dira bota behar udalak eskaintzen dituen zabor-zerbitzu arrunten bidez, gobernua edo tokiko erakundeek produktu horietarako prestatutako guneetara eraman behar dira.
- 3** Bateriak eta metagailuak behar bezala botatzen badira, ingurumenari, animaliei eta osasun publikoari arriskuak eragitea saihestu daiteke.
- 4** Bateria eta metagailu erabilezinak botatzeko moduari buruzko informazio gehiago lortzeko, jarri harremanetan udalarekin, zaborrak biltzeko zerbitzuarekin edo produktua erositako saltokiarekin.



LG

Life's Good

BETI ERANTZUTEKO PREST GAITUZU

Laguntza behar duzun bakoitzean, gurekin harremanetan jar zaitezke, gure web-gunearen bidez edo gure Bezero Arretako zentroaren bidez.

www.lg.com

Bezeroarentzako arreta

902 500 234

BERME-GUTUNA

TELEFONIA MUGIKORRA

- 1.- Gorde txartel hau –behar bezala beteta eta saltokiaren zigiluarekin– eta erosketaren ordainagiria bermealdi osoan.
- 2.- Konponketa-zerbitzuak behar badituzu, berme-txartel hau erakutsi behar duzu.
- 3.- Gure produktuei buruzko informazioa behar baduzu edo zalantzaren bat argitu edo kontsultaren bat egin nahi baduzu, jarri gurekin harremanetan gure web-orriaren bidez edo bezeroarentzako arreta-zerbitzuko linearen bidez.
- 4.- Irakurri arreta handiz berme-txartel honen edukia.

BERME-ZIURTAGIRIA

LG ELECTRONICS ESPAÑA SAU-K (LGEES) KONPROMISOA
HARTZEN DU BERME HONEN ESTALDURA-BALDINTZAK
BETETZEKO ETA/EDO BETEARAZTEKO

BERMEAREN BALIO-BALDINTZAK

- (1) LG Electronics España SAUk (LGEES) inportatutako edo merkaturatutako produktu ofizialetarako soilik da berme hau. Bermeaz baliatzeko, baldintza hauek bete behar dira:
 - (1.1) Salmentaren aurreko epean, saltokiak gailuaren modeloa eta IMEI-zenbakia adierazi behar ditu.
 - (1.2) Berme-epean, NAHITAEZKOA izango da, saltokiak behar bezala zigilatutako Berme Komertzialeko Gutun honekin batera, jatorrizko erosketa-tiketa edo faktura izatea. Dokumentu horretan, gailuaren modeloak eta IMEIak agertu behar dute.
- (2) Bermea baliozkoa izateko, EZINBESTEKOA DA azken bezeroak edo saltokiak bermean adierazitako ataletako datu guztiak betetzea gailua erosten den unean.
- (3) LG Electronics España SAUk laguntza-sare teknikoan dituen zerbitzu tekniko baimenduak erabiliz gero soilik balia daiteke bermeaz.
- (4) Gailua eskuliburuan zehazten diren jarraibideen arabera erabili behar da.

BERMEAREN INDARRALDIA

(1) Bermea LG Electronics España SAUk (LGEES) komertzializatutako telefonia mugikorreko gailu guztiei aplikatzen zaie.

Hau da bermealdia:

- Gailu mugikorra (terminala): 2 urte.
- Osagarriak: 2 urte.
- Baliabideak edo software-euskarria (CD-romak, memoria-txartelak, USB eta abar): 90 egun.

(2) Erosketa-datatik aurrera (fakturaren data) aplikatuko da bermea, eta erosketa-data horretan (fakturaren data horretan) indarrean dagoen legediak ezarritakoaren arabera izango da.

(3) LG Electronics España SAUk (LGEES) konpondutako edozein pieza edo produktu berrmatzen du emate-datatik hasita hurrengo laurogeita hamar (90) eguneko epean, edo bermea amaitu arte, bi epeetan luzeena dena aplikatuta. Kasuan kasu, bezeroaren onerako, LGEESk telefonia mugikorreko gailuaren arazoa konponduko du gailuaren prestazio eta fidagarritasun parekoak dituen beste gailu bat emanez, eta bezeroak bermean sartzen diren eskubide eta estaldura guztiei eutsiko die. Bermealdian ordezkaturako hardware-osagai guztiak LGEESrenak izango dira.

BERMEAREN ESTALDURAK

OHAR GARRANTZITSUA

- (1) Merkataritza-berme honek ez die eragiten 2007ko azaroaren 16ko 1/2007 LE-Daren arabera (2007ko azaroaren 30eko BOE, 287. zk.) azken bezeroak dituen eskubideei, berme honekiko independenteak eta bateragarriak direlako, nahiz eta saltzailearen adostasunik ez izan.
- (2) 1/2007 LEDaren V. atalean aurreikusiaren arabera, azken bezeroak eskubidea du legeak zehaztutako kasuetan saltzaileari eta/edo ekoizleari produktua konpontzeko eta ordeztzeko eskatzeko, bai eta, hala badagokio, prezioa merkatzeko edo kontratua bertan behera uzteko ere, neurritz kanpoko ez bada behintzat.
- (3) Dokumentu honetako eskubideak eta estaldurak izango ditu bermearen titularrak, estatu osorako.
- (4) Dokumentu honetako eskubideak eta estaldura erreklamatzeko, bezeroarentzako arretako gure zenbakia erabil dezake bezeroak; bestela, idatziz jo dezake bulego nagusietara, edo zerbitzu teknikoen zentrorra edo ohiko jurisdikzio-bidera jo dezake.

- (5) Konponketak irauten duen bitartean, ez dira ordainduko gailua zerbitzutik kanpo dagoen denboragatik kalte-galerak, ez eta gailuan dagoen informazioa galtzeak eragiten dituenak ere; bezeroak berak egin behar du segurtasun-kopia bat gailua konpontzera bidali aurretik.
- (6) LG Electronics España SAUk ez ditu bere gain hartzen gailu batek kanpo-elementuetan eragin ditzakeen kalteak.
- (7) LG Electronics España SAUren bermeak estatu espainiar osorako jatorrizko inprimakia ordeztu du.

DATU PERTSONALEN BABESA

- (1) 15/1999 Lege Organikoari jarraituz, jakinarazten dizugu merkataritza-bermeko zerbitzua emateko nahitaezkoak diren datu pertsonalak LG Electronics España SAUren ardurapeko RGPDko fitxategi batean sartuko direla, zuri zerbitzua emateko eta produktuei, zerbitzuei eta halakoei buruzko informazioa izateko. Datu horietara sartzeko, aldatzeko eta ezeztatzeko eskubideak erabil ditzakezu. Horretarako, sinatutako idatzi bat eta NANaren fotokopia bidali behar dituzu helbide honetara: Departamento Legal, c/ Chile 1, 28290 Las Rozas (Madrid).

BERMEAREN SALBUESPENAK

- (1) Aurretik aipatutako baldintzak ez betetzea.
- (2) Berme-ziurtagiri honetan zehaztu edo sartu ez diren gailuaren barneko zein kanpoko osagai edo osagarri guztiak edo jatorrizko produktuaren osagarri ez direnak.
- (3) Erabiltzaileari gailua abian jartzea, konfiguratzeko eta funtzionamenduaren erakustaldiak.
- (4) Matxura suteen, uholdeen, eragile meteorologikoen, gehiegizko hezetasunaren edo korrosioaren, kolpeen edo zanpatzeen ondorioz gertatzen bada, edo tentsio edo energia desegokia aplikatzen bazaio edo gaizki konektatuta badago.
- (5) Gaizki erabiltzeagatik kalteak, garraioan izandako kalteak barne, garraio-konpainia-
ren langileei erreklamatu behar zaizkie; beraz, emate-agiriak berretsi baino lehen,
paketeak ikuskatzea komeni da.
- (6) Haustura fisikoen ondorioz gertatutako matxurak —karkasak, plastikoak, pinturak,
esmalteak, kristalak, edergarriak eta antzekoak—.

- (7) Gailuekin batera datozen funtzionamendu- eta erabilpen-jarraibideei kasurik ez egiteagatiko eta/edo gaizki erabiltzeagatiko matxurak.
- (8) Egokiak ez diren osagarri elektronikoak erabiltzeagatik gertatutako matxurak.
- (9) Ukipen-pantailetan gailu zorrotzak oker erabiltzea.
- (10) IMEI zenbakirik eta serie-zenbakirik ez duten gailuak, aldatuta edo ezabatuta dituztenak, edo berme-ziurtagiriko edo erosketa-fakturako zenbakiarekin bat ez datozenak.
- (11) Sarea aktibatzeke behar den IMEIa eta Abonatu-zenbakia lotzeak berekin dakartzan arazoak.
- (12) Gailua LG Electronics España SAUk baimendu gabeko pertsonak konpontzea edo maneiatzea.
- (13) Erabileragatiko ohiko narriadurak eragindako matxurak (bateriena, kameren lenteena, pantailena, entzungailuena edo kanpoko esku librekoena barne).
- (14) Berme-ziurtagiri honetan sartutako edo zehaztutako barne- edo kanpo-osagarri batek edo jatorrizko produktuaren zati ez den osagarri batek sortutako matxura.
- (15) Indarrean dagoen araudiak edo fabrikatzaileak (LG Electronics España SAU) ezarritakoa gainditzen ez duten pixel-akatsak.

- (16) Disko gogorretan, egoera solidoko diskoetan edo memorietan gordetako informazioaren galera. Azken bezeroarena da gailua zerbitzu teknikoari utzi baino lehen bere datuen segurtasun-kopia bat egiteko ardura; izan ere, zerbitzu teknikoak, bezeroaren informazio pertsonala zaintzeko, gailuetan dagoen informazio guztia ezabatu behar du nahitaez.
- (17) Zerbitzu ofizialera konpontzera eramatean ekipoan dagoen edozein informazio-euskarri fisiko.
- (18) Aurretik kargatutakoak ez diren sistema eragileak eta/edo originalak ez diren programak eta/edo haien funtzionamendua.
- (19) Fabrikatzaileak (LG Electronics España SAU) ofizialki onartu gabeko edo homologatu gabeko software-eguneratzeak edo bertsio berriak, jatorria edozein dela ere.
- (20) Birus batek edo bestelako programa maltzurren batek eragindako kalteak edo gailuaren hutsak.
- (21) Kontsumigarrien (adibidez, bateriak, pilak eta abar) bermealdia haien bizitza-erabilgarriaren arabera izango da (hots, kargatzeko/deskargatzeko zikloen eta erabiltzeko moduaren arabera), nahiz eta erreferentzia gisa urtebetekoa izango den gutxi gorabehera.

ERABILTZAILEAREN ETA PRODUKTUAREN DATUAK

IZEN-ABIZENAK:

MODELOA:

IMEI-ZK.:

TELEFONIA-OPERADOREA:

EROSKETA-DATA:

SALTOKIAREN /OPERADOREAREN ZIGILUA:

DATU GUZTIAK BETE BEHAR DIRA SALEROSKETAREN UNEAN

LG Electronics España- Central Asistencia
Técnica
Parque Tecnológico de Paterna
C/ Louis Pasteur,1, Nave 2
(46980) Paterna (Valencia)

BERME-TXARTEL HAU BESTERENEZINA
DA, ETA JATORRIZKO EROSLEARI SOILIK
APLIKATZEN ZAIO. BETE ITZAZU ESKA-
TUTAKO DATUAK, ETA GORDE EZAZU
EROSKETA-FAKTURAREKIN BATERA,
TOKI SEGURUAN.

.....

.....

.....

.....

.....

.....

.....

.....

.....

.....



Informazio orokorra

<LGren bezeroaren informaziorako zentroa>

902-500-234

* Deitu aurretik, ziurtatu zenbakia zuzena dela.



CE0168