

Motorola EX300

Guía de inicio rápido



www.motorola.com



¡Enhorabuena!

Si le gusta conversar o enviar mensajes, o simplemente pasearse escuchando música, EX300 es lo que necesita.

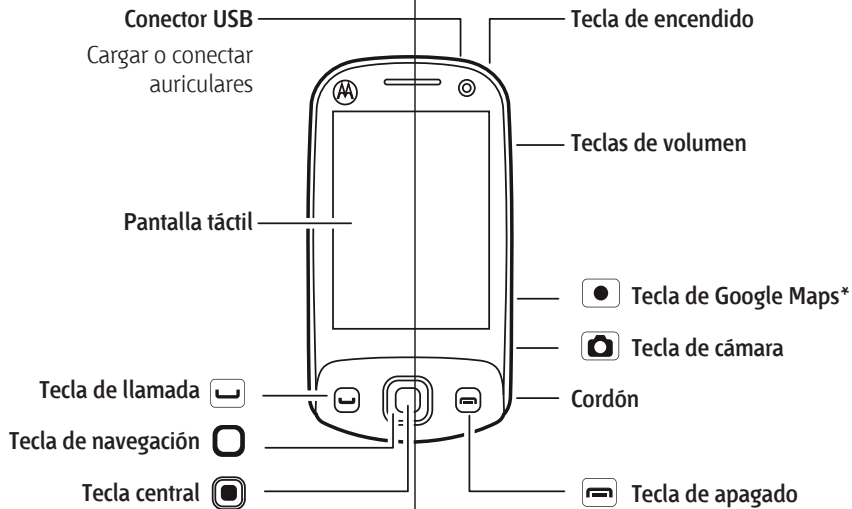
Hemos incluido las principales funciones de su teléfono en esta práctica guía para que pueda llevarla consigo.

Si desea obtener más información sobre cómo utilizar el nuevo EX300, visite **www.motorola.com/support**.

Comencemos.

Nota: puede que el teléfono no tenga la misma apariencia que las imágenes de este manual. No obstante, las funciones, secuencias y ubicaciones de las teclas son las mismas.

Teléfono




* Según el país

Mensajes

Enviar SMS o MMS

1 Pulse  >  **Mensajes** > **Crear mensaje**.

2 Escriba el mensaje.

Consejo: pulse  para cambiar entre los modos de mayúscula y minúscula, y pulse **T9** para cambiar el modo de escritura de texto.


3 Pulse **OK** cuando haya introducido el mensaje.

Pulse los iconos de la parte inferior de la pantalla para añadir fotos, vídeos y mucho más

4 Pulse  > **Añadir de contactos** edo **Intr. Número**.

5 Pulse **Enviar**.

Lectura de mensajes

Cuando reciba un mensaje, aparecerá  **1 Mensj no leído** en la pantalla. Tóquelo para abrir el mensaje.

Llamadas

Realizar llamadas



Introduzca un número y pulse .

Responder llamadas



Cuando el teléfono sueñe o vibre, pulse .

Finalizar una llamada



Pulse .


Volver a marcar número

1 En la pantalla principal, pulse  para ver una lista de todas las llamadas recientes.

2 Desplácese hasta la entrada que desee y pulse .

Llamadas de emergencia




Para llamar a un número de emergencia, introduzca el número de emergencia y pulse .

El proveedor de servicios programa varios números de teléfono de emergencia, como el 112 o el 911, a los que puede llamar en cualquier momento, incluso cuando el teléfono está bloqueado.

Los números de emergencia varían en función del país. Los números de emergencia preprogramados pueden no funcionar en todas partes y en ocasiones no se puede efectuar una llamada de emergencia debido a problemas de la red, del entorno o por interferencia.

Consejos y sugerencias

Llamadas recientes

Para ver sus llamadas **Realizadas**, **Recibidas** y **Perdidas**, pulse  en la pantalla principal.


Añadir widgets

Para añadir widgets a su página principal, como un **reproductor de música**, el **buscador de Google** y **Calendario**, mantenga pulsado un lugar vacío de la pantalla hasta que vea el menú **Widgets**.



Bloqueo automático del teclado

Para bloquear el teclado de forma automática, pulse  >  **Ajustes** > **Ajustes pantalla** > **Tiempo luz de fondo**.

Buzón de voz

En la pantalla principal pulse  y, a continuación, mantenga pulsado **1**. Si el número del buzón de voz está predefinido, se conectará directamente.



Tiempo de luz de fondo

Para definir cuánto tiempo estará la luz encendida, pulse  >  **Ajustes** > **Ajustes pantalla** > **Tiempo luz de fondo**.



Música

Para utilizar el reproductor de música, inserte una tarjeta de memoria micro SD (opcional). El reproductor de música admite formatos de música MP3, MIDI y AMR.



Reproducción de música

Pulse  >  **Música**

Controles

Funtzioa	
Reproducir/pausa	Pulse  .
canción anterior/ siguiente	Pulse  .
Volumen	Pulse las teclas laterales de volumen arriba o abajo .

Consejo: para crear una lista de reproducción, defina la canción como timbre y pulse **Opciones**.

Consejo: para acceder a la música almacenada en la tarjeta de memoria micro SD, pulse  >  **Mis archivos** > **Tarjeta de memoria**.

Mapa del menú

Agenda

Mensajes

- Crear mensaje
- Recibidos
- Borradores
- Enviados
- Band. salida
- email
- Palntillas
- Servicio Difusión
- Ajustes

Música

Mis archivos

- Teléfono
- Tarjeta de memoria

Herramientas

- Alarmas
- Calendario
- Mis recordatorios
- Bloc de notas
- Zona horaria
- Grabador de voz
- Calculadora
- Conversor
- Cronómetro
- Temporizador
- Sincronización

Cámara

Llamadas

- Todo
- Perdidas
- Recibidas
- Realizadas

Radio FM

Ajustes

- Perfiles
- Ajustes teléfono
- Configuración de la pantalla
- Ajustes táctiles
- Configuración de llamadas
- Conectividad
- Red
- Aplicaciones
- Seguridad

Aplicaciones

Google Maps

Interactivo

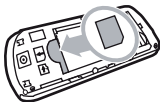
Este es el diseño del menú principal estándar. El menú de su teléfono puede variar ligeramente.

Comencemos

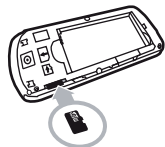
1 Quitar tapa



2 Introducir tarjeta SIM



3 Introducir tarjeta microSD



4 Introducir batería



5 Poner tapa




6 Cargar



Básicos

Encendido y apagado


Mantenga pulsado  (en la parte superior del teléfono) durante unos segundos para encender o apagar el teléfono.

Consejos sobre acciones táctiles

- **Pulsar:** para seleccionar un icono o una acción, *púselo*
- **Mantener pulsado:** para abrir opciones especiales, *mantenga pulsado* un icono u otro elemento.
- **Arrastrar:** para desplazarse por una lista o moverse despacio, *arrastre* por la pantalla táctil.
- **Deslizarse:** para desplazarse por una lista o moverse rápidamente, *deslice* el dedo por la pantalla táctil (arrastre rápidamente y suelte)

Navegación por el menú



Pulse la tecla central  en la pantalla principal para seleccionar la opción resaltada, o pulse la opción en la pantalla táctil.

Pulse la **tecla de navegación**  **hacia arriba**, **hacia abajo**, **hacia a la izquierda** o **hacia la derecha** para resaltar una opción del menú, o deslice el dedo **hacia arriba**, **hacia abajo**, **hacia a la izquierda** o **hacia la derecha** para resaltar la opción.


Personalización

Configuración del fondo de pantalla

Cambie el fondo de pantalla por uno que le haga sonreír.

Pulse  >  **Ajustes** > **Ajustes de pantalla** > **Fondo de pantalla**

Configuración de fecha y hora

Pulse  >  **Ajustes** > **Ajustes teléfono** > **Fecha y hora**

Configuración de timbre y volumen



Suba o baje el volumen del timbre a su gusto.

Pulse  >  **Ajustes** > **Perfiles**

Seleccione un perfil. Pulse **Editar** para editar un perfil.

Configurar apagado automático

Seleccione cuándo recibir llamadas y mensajes, algo que resulta muy útil:

Pulse  >  **Ajustes** > **Ajustes teléfono** > **Apagado automático**.



Ubicación y navegación

Localización de su ubicación



Pulse  >  **Google Maps** > **Menú** > **Mi ubicación**. Su ubicación se muestra en el mapa como .

Cuanto mayor es el círculo, menos exacta es la ubicación.

Localización de cualquier ubicación


- 1 Pulse  >  **Google Maps** > **Menú** > **Buscar en el mapa**.
- 2 Introduzca texto en el mapa de búsqueda, como una dirección, un negocio o una ciudad.
- 3 Pulse **OK**.

Obtención de indicaciones






- 1 Pulse  >  **Google Maps** > **Menú** > **Cómo llegar**.
- 2 Introduzca un **punto de salida** y un **punto de destino**.
- 3 Seleccione el modo de transporte (**Indicaciones**, **Tránsito** o **A pie**) y, a continuación, pulse **Mostrar indicaciones**.
- 4 Cuando haya finalizado, pulse **Menú** > **Borrar resultados**.

Contactos

Guardar datos



- 1 En la pantalla principal, pulse  > **Teléfono** > *Intr. Número* > **Opciones** > **Guardar número**.
- 2 Seleccione si desea guardar el contacto en el **Teléfono** o en la tarjeta **SIM** y, a continuación, introduzca los datos de contacto y pulse **Guardar**.

Llamadas a contactos

- 1 Pulse  >  **Contactos**.
- 2 Pulse  **arriba** o **abajo** para desplazarse por la lista y resaltar el número del contacto.
Consejo: pulse a la  **derecha** o **izquierda** para alternar entre Contactos y Grupos.
- 3 Pulse .






Bluetooth TM


Conexión de nuevos dispositivos

- 1 Asegúrese de que el dispositivo con el que se está sincronizando se encuentra en modo visible.
- 2 Pulse  >  **Ajustes** > **Conectividad** > **Bluetooth** > **Buscar dispositivos**.
- 3 El teléfono mostrará una lista de los dispositivos que encuentre dentro de su radio de alcance. Pulse el nombre de un dispositivo para conectarlo.
- 4 Si es necesario, pulse **Sí**, **Ok** o escriba la clave de acceso al dispositivo (por ejemplo, **0000**) para conectarse al mismo.

Para **reconectar automáticamente** el teléfono con un dispositivo sincronizado, encienda el dispositivo. Para **desconectar automáticamente** el teléfono de un dispositivo sincronizado, apague el dispositivo. Para **enviar** un archivo multimedia o un contacto, abra el elemento que desee transferir y pulse **Opciones** > **Enviar** > **Por Bluetooth**.

Fotos y vídeos

- 1 Para acceder a la cámara, pulse  >  > **Cámara**.
Para acceder a la videocámara, pulse  >  > **Videocámara**.
- 2 Pulse  para realizar la foto o iniciar/detener el vídeo y, a continuación, para:

Definir la foto como **Fondo de pantalla** o **Imagen de contacto**, pulse .

Enviar la foto o el vídeo por **Mensaje, Email** o **Bluetooth** y pulse .

Para **reproducir** el vídeo, pulse .



Para **eliminar** la foto o el vídeo, pulse .

Para **volver al visor**, pulse .

Para **transferir** fotos o vídeos a/desde su tarjeta de memoria, utilice un lector de tarjetas de memoria microSD en el ordenador.

Correo electrónico e Internet

Correo electrónico


Para **configurar** el correo electrónico, pulse  >  **Mensajes > Email** y siga las instrucciones que aparecen en pantalla.

Para ver la bandeja de entrada de correo, pulse  >  **Mensajes > Email > Cuenta de correo**.




Consejo: pulse **Opciones > Extraer** para copiar URL o números de teléfono en los mensajes de correo electrónico.

Navegar por Internet

Nota: le recomendamos que adquiera un plan de datos que cumpla sus necesidades. Si desea más información, consulte con su proveedor de servicios.

- 1 En la pantalla principal, pulse  y, a continuación, introduzca la dirección del sitio web.

- 2 Pulse .

Para guardar un sitio web como favorito, pulse  > **Mis favorit**. Para **acercar/alej**ar, pulse . Para **cerrar** una ventana o **alternar** entre ventanas abiertas, pulse  > **Ventana > Cerrar ventana** edo **Cambiar ventana**.

Conexión con el PC

Para utilizar el teléfono como módem, conecte el teléfono al PC mediante un cable USB y, a continuación:

- 1 Compruebe que el dispositivo USB aparece en el Administrador de dispositivos del PC.
- 2 Para configurar la conexión a Internet, utilice el asistente para Internet de Windows™ en el PC, o instale y ejecute la aplicación del asistente para Internet en el teléfono.

Nota: sólo Windows 2007™, Windows XP™, Windows 7™ Y Winfows Vista™ admiten esta función.

Para abrir archivos guardados en la tarjeta SD del teléfono:

- 1 Introduzca la tarjeta micro SD en el teléfono y, a continuación, conecte el teléfono al PC mediante un cable USB.
- 2 Seleccione **Transferencia de archivos** en el PC y siga las instrucciones. El teléfono entra en el modo desconectado cuando se activa el modo Transferencia de archivos.

Consejo: para descargar PC Suite, vaya a:

<http://vywww.motorola.com/mypcsuite>.

Nota: es posible que el cable USB o la tarjeta micro SD sean opcionales y no estén incluidos con el teléfono.

Uso y seguridad de la batería

Importante: debe manejar y guardar las baterías de forma correcta para evitar daños o lesiones. La mayor parte de los problemas relacionados con las baterías surgen debido a una manipulación incorrecta de las mismas y, en especial, por el uso continuado de baterías dañadas.

QUÉ NO SE DEBE HACER

- No desmonte, golpee, pinche, corte ni intente modificar de cualquier otra forma la batería.
- No permita que el dispositivo móvil ni la batería entren en contacto con el agua*. El agua puede entrar en los circuitos del dispositivo móvil y provocar su corrosión. En caso de que la batería o el dispositivo móvil se moje, llévelos a su proveedor de servicios para que los revise o póngase en contacto con Motorola aunque aparentemente funcionen correctamente.
- No permita que la batería toque objetos metálicos. Si objetos metálicos, como las joyas, están en contacto con los puntos de contacto de la batería de forma prolongada, la batería puede calentarse mucho.
- No coloque el dispositivo móvil ni la batería cerca de una fuente de calor*. El exceso de calor puede dañar el dispositivo móvil o la batería. Las altas temperaturas pueden ocasionar que la batería se hinche, tenga fugas o no funcione correctamente. Por tanto:
- No seque una batería húmeda o mojada con un aparato eléctrico o fuente de calor, como un secador o microondas.

QUÉ SE DEBE HACER

- No deje el dispositivo móvil en el coche a una temperatura alta*.
- No deje caer la batería ni el dispositivo móvil*. Si los deja caer, especialmente sobre una superficie dura, se puede producir daños.
- Póngase en contacto con el operador o con Motorola si el dispositivo móvil ha resultado dañado como consecuencia de una caída o de las altas temperaturas.

*Nota: asegúrese siempre de que el compartimento de la batería esté cerrado para evitar la exposición directa de la misma a cualquier de estas condiciones. **Importante:** utilice productos Motorola Original para garantizar la calidad y la seguridad. Para ayudar a los usuarios a distinguir las baterías originales de Motorola de las que no lo son o son falsificaciones (cuya protección de seguridad podría no ser la adecuada), Motorola utiliza hologramas en sus baterías. Los consumidores deben comprobar que las baterías que compran tienen un holograma "Motorola Original". **Motorola le recomienda que utilice siempre cargadores y baterías de la marca Motorola.** Los dispositivos móviles de Motorola están diseñados para funcionar con las baterías de Motorola. Si aparece un mensaje en la pantalla similar a **Batería no válida** o **No se puede cargar**, siga los pasos siguientes:

- Extraiga la batería y compruebe que tiene el holograma "Motorola Original".
- Si no tiene ningún holograma, no es una batería de Motorola.
- Si tiene un holograma, vuelva a colocar la batería e intente cargarla de nuevo.
- Si el mensaje sigue apareciendo, póngase en contacto con el centro de servicio autorizado de Motorola.

Importante: la garantía de Motorola no cubre los daños del dispositivo móvil debidos a baterías o cargadores que no sean de Motorola.

Advertencia: el uso de baterías o cargadores que no sean de Motorola puede provocar riesgo de incendio, explosión, fugas u otros peligros.

Cómo desechar y reciclar la batería de forma correcta y segura: desechar la batería de forma correcta no es sólo importante para la seguridad, sino también para el medio ambiente.

Los consumidores pueden reciclar las baterías usadas en muchos puntos de venta o en las instalaciones de muchos operadores. Encontrará más información sobre cómo desecharla y reciclarla de forma correcta en la página web:

- www.raotorQla.com/ifjclcyding
- www.rbr.org/call2recycle (sólo en inglés)

Eliminación: deseche rápidamente las baterías usadas conforme a las normativas locales. Póngase en contacto con su centro de reciclaje local o con organizaciones de reciclaje nacionales para obtener más información sobre cómo deshacerse de las baterías.

Advertencia: no arroje nunca las baterías al fuego, ya que pueden explotar.



Carga de la batería

Aspectos relativos a la carga de la batería del producto:

- Mientras carga la batería, manténgala a temperatura ambiente. No exponga nunca la batería a temperaturas inferiores a 0°C o superiores a 45°C durante la carga.
- Las baterías nuevas no están completamente cargadas.
- Las baterías nuevas o que han estado almacenadas durante mucho tiempo pueden tardar más en cargarse.
- Las baterías y sistemas de carga de Motorola tienen circuitos que protegen la batería de daños causados por sobrecarga.

Precauciones al conducir

La conducción segura y responsable es su responsabilidad principal cuando se encuentra al volante de un vehículo. El uso de un accesorio o dispositivo móvil para realizar una llamada o cualquier otra aplicación mientras se conduce puede provocar distracciones. La utilización de un accesorio o dispositivo móvil puede estar prohibida o restringida en algunas zonas. Cumpla siempre las normas y los reglamentos que rigen el uso de estos productos.

Al conducir, NUNCA:

- Escriba ni lea mensajes.
- Escriba ni revise datos escritos.

- Navegue por Internet.
- Escriba información de navegación.
- Realice otras funciones que distraigan su atención de la conducción.

Al conducir, SIEMPRE:

- Mantenga la vista en la carretera.
- Utilice un dispositivo de manos libres si está disponible o es exigido por la Ley en su zona.
- Introduzca la información de destino en un dispositivo de navegación **antes de empezar a conducir**.
- Utilice funciones activadas por voz (como la marcación por voz) y las funciones de habla (como indicaciones sonoras), si están disponibles.
- Respete las leyes y normativas vigentes en su país relativas al uso de dispositivos móviles y sus accesorios en el vehículo.
- Si no es capaz de concentrarse en la conducción, finalice la llamada o la tarea que esté realizando.
- Recuerde seguir las indicaciones de "Uso responsable durante la conducción" que encontrará en esta guía y en www.motorola.co.in/caismart (sólo en inglés)

Coefficiente de Absorción Específica (ICNIRP)

El modelo de su teléfono inalámbrico cumple las normas internacionales que rigen la exposición a ondas de radio.

Su dispositivo móvil es un transmisor y receptor de radio. Ha sido diseñado para que no exceda los límites de exposición a las ondas de radio que recomiendan las normas internacionales. Estas normas han sido desarrolladas por la organización científica independiente ICNIRP, e incluyen unos márgenes de seguridad diseñados para asegurar la protección necesaria para todas las personas, independientemente de su edad y estado de salud, así como para tener en cuenta cualquier variación posible en las mediciones.

Estas normas utilizan una unidad de medida conocida con el nombre de Coeficiente de Absorción Específica (CAE). El límite del CAE establecido por ICNIRP para aquellos dispositivos móviles que utilice el público en general es de 2 vatios por kilogramo (W/kg), y el valor CAE más alto que se obtuvo con este dispositivo móvil cuando se probó sobre el oído fue de 0,649 W/kg. Dado que los dispositivos móviles ofrecen una amplia variedad de funciones, se pueden utilizar en otras ubicaciones, como en el cuerpo tal y como se describe en esta guía. En este caso, el CAE más alto que se obtuvo con este dispositivo cuando se probó fue de 0,759 W/kg. Las pruebas han sido realizadas siguiendo las normas internacionales correspondientes. La información de CAE incluye el protocolo de pruebas de Motorola, el procedimiento de valoración y el margen de incertidumbre de medición para este producto.

Dado que el CAE se mide utilizando la potencia máxima de transmisión del dispositivo móvil, el valor del CAE para este dispositivo móvil cuando se utiliza en condiciones normales es inferior al indicado anteriormente. Ello se debe a que el dispositivo móvil realiza cambios automáticamente en los niveles de potencia para asegurar la utilización del nivel mínimo necesario para poder contactar con la red.

Aunque puede haber diferencias entre los niveles CAE de los diferentes dispositivos móviles y condiciones en los que se pueden utilizar, todos ellos cumplen los requisitos gubernamentales para asegurar una exposición segura. Tenga en cuenta que las mejoras que se realicen en este modelo pueden provocar cambios en el valor CAE para futuros productos. En cualquier caso, todos los productos se fabrican de acuerdo a estas normas. La Organización Mundial de la Salud afirma que los estudios científicos proporcionados no muestran la necesidad de tomar ninguna precaución especial para el uso de dispositivos móviles. También indican que si desea reducir su nivel de exposición, puede conseguirlo reduciendo la duración de sus llamadas o bien utilizando un dispositivo "manos libres" para mantener el teléfono móvil alejado de su cabeza y de su cuerpo. Puede encontrar más información en los sitios web de la Organización Mundial de la Salud.

www.who.int/es o en Motorola, Inc.
[www.motorola.com/jrthealth\(en inglés\).](http://www.motorola.com/jrthealth(en%20ingl%C3%A9s))

Declaración de conformidad de las directrices de la Unión Europea



DECLARACIÓN DE CONFORMIDAD
Normativa 1890/2000,
28 de junio de 2010

Referencia:	LVJ02110/35834503/D I
Empresa certificadora:	Motorola, Inc. (Mobile Devices Business) 600 North US Highway 45 Libertyville, Illinois 60048-1286, USA

DEclara bajo su responsabilidad que el producto:

Nombre del modelo:	DVT6-33411A11
Nombre del modelo en el mercado:	EX300
Descripción:	Hauk dituen telefono mugikor digitala: WCDMA900 (FDDVII), 3. mota; GSM 900, 4. mota; GSM 1000, 1. mota; GSM 1900, 1. mota; Bluetooth konexioa, 1. mota (20 EDR); eta GPSa.
Nota:	ID 2845

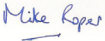
Motorola Inc. declara bajo su responsabilidad que los productos anteriormente nombrados cumplen con todos los requisitos fundamentales de la [directiva de la Unión Europea 1999/5/CE sobre equipos de radio y telecomunicaciones \(R&TTE\)](#). El procedimiento de evaluación de conformidad al que se hace referencia en el artículo 10 y sobre el que se ofrece información más detallada en el anexo III de la directiva 1999/5/CE se ha llevado a cabo con la participación del siguiente organismo notificado CETECOM ICT Services GMBH. Por lo tanto, el distintivo **CE 0682** aparece en el producto.



En el cuadro anterior se puede ver un ejemplo de un típico Número de Aprobación de Producto. Este producto se declara conforme con los siguientes documentos o estándares normativos, haciendo especial referencia a los requisitos del Artículo 3 de la directiva 1999/5/CE.

Artículo 3.1 a	EN 50360.2001 EN62209-I: 2006 EN 60950-1:2006+-A11 2009
Artículo 3.1 b	EN301 489-1 v1.8.1 EN301 499-3 v1.4.1 EN301 499-7 v1.3.1 EN301 469-17 v2.1.1 EN301 489-24 v1.7.7 EN300 440-2 v1.2.1
Artículo 3.2	EN 300 328 v1.7.1 EN 301 511 v9.0.2 EN 301 908-1 v3.2 EN 301 908-2 v3.2 EN300 440-2 v1.2.1

El archivo de construcción térmica (TCF, Technical Construction File) del producto anteriormente descrito y que respalda a este documento está en posesión de la empresa certificadora indicada anteriormente.

Nombre:	Firma:	Cargo:	Fecha de emisión:	Última revisión:
Mike Roper		Director de certificaciones y aprobaciones	28 de junio de 2010	N/A

Este documento no tiene ninguna validez como prueba de homologación o importación sin la aprobación por escrito de Motorola Inc.

Advertencia legal sobre los derechos de autor del software

Los productos de Motorola pueden contener software de Motorola o de terceros, grabado en memorias de semiconductores u otro tipo de materiales, protegido por derechos de autor. Las leyes de los Estados Unidos y de otros países otorgan a Motorola y a otros fabricantes de software ciertos derechos exclusivos de distribución o reproducción de dicho software. En consecuencia, cualquier software protegido por los derechos de autor incluido en los productos Motorola no debe considerarse como una licencia, directa o por implicación, alegación, o de otro tipo, derecho de autor, patente o aplicación de patentes de Motorola u otro fabricante de software, y únicamente otorga la licencia de uso normal, no excluida y exenta de derechos, derivada de forma implícita de la venta del producto.

Derechos de autor del contenido

La copia no autorizada de material sujeto a derechos de autor infringe las disposiciones de la legislación para la protección de los derechos de autor de los Estados Unidos y otros países. Este dispositivo sólo se podrá utilizar para copiar material no sujeto a derechos de autor, es decir, material de cuyos derechos de autor el usuario sea el propietario, o bien material cuya copia le esté autorizada o permitida legalmente. Si tiene dudas sobre el derecho a copiar cualquier material, póngase en contacto con un abogado.

Información general y de seguridad

Esta sección contiene información importante respecto a un uso seguro y eficiente de su dispositivo móvil. Lea esta información antes de utilizar su dispositivo móvil.

Exposición a energía de radiofrecuencias (F)

Su dispositivo móvil contiene un transmisor y receptor. Cuando está encendido ("ON"), recibe y transmite energía RF. Cuando se comunica con su dispositivo móvil, el sistema que se encarga de su llamada controla el nivel de potencia al que transmite su dispositivo.

Su dispositivo móvil está diseñado para cumplir con los requisitos establecidos en la normativa local de su país en lo referente a la exposición de los seres humanos a la energía RF.

Precauciones de operación

Para un rendimiento óptimo de su dispositivo móvil y para garantizar que la exposición humana a la energía de RF no excede de las directrices establecidas e las normas relevantes, siga siempre estas instrucciones y precauciones.

Funcionamiento del producto

Cuando realice o reciba llamadas, utilice el dispositivo móvil como lo haría con un teléfono fijo. Si transporta el dispositivo móvil en su cuerpo, colóquelo siempre en un clip, soporte, pinza, funda o amés autorizado por Motorola. Si no utiliza un accesorio de transporte suministrado o autorizado por Motorola, mantenga el dispositivo móvil y la antena a 25 cm de su cuerpo cuando esté transmitiendo. El uso de accesorios no suministrados u homologados por Motorola puede provocar que el dispositivo móvil supere los límites de exposición a energía de RF que están establecidos en las normativas. Encontrará una lista de accesorios suministrados u homologados por Motorola en el sitio web: www.motorola.com.

Energía RF: interferencias y compatibilidad

Casi todos los dispositivos electrónicos son objeto de interferencias a causa de la energía RF de fuentes externas si están protegidos o diseñados de forma inadecuada, o configurados de cualquier otra forma respecto a la compatibilidad con energía RF. En algunos casos, su dispositivo móvil puede causar interferencias con otros dispositivos.

Siga las instrucciones para evitar problemas de interferencias

Apague su dispositivo móvil en cualquier lugar en el que haya avisos que así lo indiquen. En un avión apague el dispositivo móvil siempre que la tripulación así se lo indique. Si el dispositivo móvil dispone de modo para aviones o alguna característica similar consulte a la tripulación si puede utilizarlo.

Implantes de dispositivos médicos

Si tiene un implante de un dispositivo médico como, por ejemplo, un marcapasos o un desfibrilador, consulte a su médico antes de utilizar el dispositivo móvil. Las personas con implantes de dispositivos médicos deben tener en cuenta las precauciones siguientes:

- SIEMPRE debe mantener el teléfono a más de 20 cm del implante del dispositivo médico cuando el teléfono esté ENCENDIDO.
- NUNCA deben llevar el teléfono en el bolsillo del pecho.
- Utilice la oreja en el lado contrario de donde se encuentra el implante del dispositivo médico para minimizar las posibles interferencias.
- Deben apagar el teléfono inmediatamente si, por alguna razón, sospechan que se están produciendo interferencias.

Lea y siga las indicaciones del fabricante del implante del dispositivo médico. Si tiene preguntas acerca del uso del dispositivo móvil con el implante del dispositivo médico, póngase en contacto con su proveedor de servicios médicos.

Precauciones al conducir

La utilización de un dispositivo móvil mientras se conduce puede provocar distracciones. Si no es capaz de concentrarse en la conducción, finalice la llamada. Introduzca la información sobre su destino y la ruta antes de empezar a conducir. No introduzca datos ni envíe mensajes de texto mientras conduce y mantenga la vista en la carretera. Escuche las indicaciones paso a paso audibles, si dispone de ellas.

Asimismo, la utilización de un accesorio o dispositivo móvil puede estar prohibida o restringida en algunas zonas. Cumpla siempre las normas y los reglamentos que rigen el uso de estos productos.

Puede encontrar las indicaciones para un uso responsable durante la conducción en www.motorola.com/callsmart (sólo en inglés)

Advertencias en la utilización

Obedezca todas las señales relacionadas con el uso de dispositivos móviles en espacios públicos.



Ambientes potencialmente explosivos

Las áreas con ambientes potencialmente explosivos están normalmente señalizadas, aunque no siempre, y pueden incluir zonas de reportaje de combustibles, como, por ejemplo, bajo la cubierta de embarcaciones, instalaciones de transportes o almacenamiento de combustibles o productos químicos, zonas en las que el aire contiene sustancias químicas o partículas como fibras inflamables, polvo combustible o polvos metálicos.

Desconecte su teléfono antes de entrar en una zona con un ambiente potencialmente explosivo. No retire, instale o cargue baterías en estas zonas. Si se producen chispas en estas zonas, pueden provocar una explosión o un incendio.

Leyenda

La batería, el cargador o el dispositivo móvil pueden tener símbolos, que significan lo siguiente:

Símbolo	Definición
	Indica información importante de seguridad.
	El dispositivo móvil o la batería no deben ser arrojados al fuego.
	Es posible que su batería o dispositivo móvil deban ser reciclados de acuerdo al las leyes locales. Consulte con las autoridades locales competentes para obtener más información.
	No debe tirar su batería o dispositivo móvil a la basura.
	No permita que su batería o dispositivo móvil se mojen.
	Escuchar con auriculares a pleno volumen música o cualquier otro tipo de sonido puede dañar el oído.

Baterías y cargadores

Precaución: el tratamiento o utilización inapropiados de las baterías puede presentar riesgo de incendio, explosión, fuga u otro peligro. Para obtener más información, consulte la sección "Uso y seguridad de la batería".

El adaptador de alimentación es el dispositivo de desconexión del equipo. La base de toma de corriente debe estar cerca del equipo y ser fácilmente accesible.

Mantenga lejos del alcance de los niños pequeños el dispositivo móvil y sus accesorios.

Estos productos no son juguetes y pueden resultar peligrosos para los niños pequeños. Por ejemplo:

- Las piezas pequeñas y desmontables pueden suponer un peligro de asfixia.
- El uso no adecuado puede producir sonidos altos, que pueden provocar daños auditivos.
- El uso no adecuado de baterías puede sobrecalentarlas y provocar su combustión.

Componentes de cristal

Es posible que algunos componentes del dispositivo móvil estén hechos de cristal. Este cristal puede romperse si el producto cae sobre una superficie dura o recibe un impacto considerable. Si el cristal se rompe, no lo toque ni intente retirarlo. Deje de utilizar el dispositivo móvil hasta que un servicio técnico cualificado sustituya al cristal.

Ataques epilépticos o desmayos

Algunas personas son susceptibles de sufrir ataques epilépticos o desmayos cuando se exponen a luces parpadeantes, como por ejemplo, cuando juegan a videojuegos. Estos ataques epilépticos o desmayos pueden incluso ocurrirles a personas a las que nunca les había pasado anteriormente. Si ha padecido ataques epilépticos o desmayos, o si tiene antecedentes familiares de ese tipo de casos, consulte a su médico antes de jugar a videojuegos con el dispositivo móvil o utilizar la función de luces parpadeantes de éste (si la tiene). Suspnda su uso y consulte a un médico si presenta alguno de los síntomas siguientes: convulsiones, movimientos convulsivos de ojos o músculos, pérdida de conocimiento, movimientos involuntarios o desorientación. Siempre es una buena idea alejar la pantalla, dejar las luces de la habitación encendidas, realizar un descanso de 15 minutos cada hora o detener su uso si se encuentra cansado.

Precaución sobre el uso de un volumen elevado

Advertencia: la exposición a sonidos altos de cualquier tipo durante periodos prolongados puede afectar a su capacidad auditiva. Para proteger su capacidad auditiva:

- Limite la cantidad de tiempo de uso de auriculares a un volumen elevado.
- Evite aumentar el volumen para bloquear entornos ruidosos.
- Disminuya el volumen si no oye a las personas que hablan junto a usted.

Si tiene molestias auditivas, incluidas la sensación de presión o taponamiento, zumbidos o ensordecimiento, debe dejar de utilizar los auriculares con el dispositivo y realizar una revisión auditiva.

Para obtener más información sobre audición, consulte nuestro sitio web en direct.motorola.com/hellomoto/nss/AcousticSafety.asp (solo en inglés).

Movimientos repetitivos

Cuando realiza acciones repetitivas, como pulsar teclas o introducir caracteres de texto con el dedo, puede experimentar ocasionalmente malestar en sus manos, brazos, hombros, cuello o en otras partes de su cuerpo. Si el malestar continúa durante el uso o después del mismo, pare y consulte a un médico. (01Nov09)



Aviso de la FCC para los usuarios

La declaración siguiente se refiere a todos los productos que hayan recibido la aprobación de la FCC (comisión Federal de Comunicaciones). Los productos aplicables exhiben el logotipo de la FCC y/o una identificación de la FCC en el formato FCC-ID:xxxxxx en la etiqueta del producto.

Motorola no ha aprobado la realización de ningún cambio o modificación en este dispositivo por parte del usuario. Cualquier cambio o modificación podría invalidar la autorización concedida al usuario para utilizar el equipo. Véase 47 CFR Sec. 15.21. Este dispositivo cumple lo establecido en el apartado 15 del Reglamento de la FCC. Su uso está sujeto a las dos condiciones siguientes: (1) este dispositivo no debe causar interferencias perjudiciales y (2) este dispositivo debe aceptar cualquier interferencia que puede recibir, incluidas interferencias que puedan provocar un funcionamiento no deseado. Véase 47 CFR Sec. 15.19(3). Este equipo se ha sometido a prueba y se ha determinado que cumple con los límites establecidos para los dispositivos digitales de Clase B, de acuerdo con lo estipulado en el apartado 15 del Reglamento de la FCC. Estos límites tienen como finalidad proporcionar una protección razonable contra interferencias perjudiciales en una instalación residencial. Este equipo genera, utiliza y puede radiar energía de radiofrecuencia y, a menos que se instale y se utilice de acuerdo con las instrucciones, podría causar interferencias perjudiciales en la recepción de radio o televisión, lo cual podrá determinarse apagando el equipo y volviendo a encenderlo, se recomienda que el usuario intente corregir la interferencia por medio de una o más de las medidas siguientes:

- Cambiar la orientación o posición de la antena receptora.
- Aumentar la distancia que separa el equipo del receptor.
- Conectar el equipo a una toma de corriente de un circuito diferente de aquél al que esté conectado el receptor.
- Solicitar ayuda al distribuidor o a un técnico de radio/televisión experimentado.

Uso y mantenimiento

Para proteger su teléfono Motorola, manténgalo alejado de:



Líquidos de cualquier tipo.

No exponga el teléfono al agua, a la lluvia, a humedades extremas, al sudor o a otros tipos de humedad. Si el teléfono se moja, no intente acelerar el secado utilizando un horno o un secador ya que esto podría dañar el teléfono.



Calor o frío extremos

Evite temperaturas que estén por debajo de los 0°C o por encima de los 45°C.



Microondas

No intente secar el teléfono en un microondas.



Polvo y suciedad

No exponga el teléfono al polvo, utilice solamente un paño suave y seco. No utilice alcohol u otros productos de limpieza.



Productos de limpieza

Para limpiar su teléfono, utilice solamente un paño suave y seco. No utilice alcohol u otros productos de limpieza.



Golpes y vibraciones

No deje caer el teléfono.

Información de la Organización Mundial de la Salud (OMS)

Las investigaciones científicas actuales no recomiendan la necesidad de mantener ninguna precaución especial en el uso de los teléfonos móviles. En caso de que esté preocupado, puede limitar su exposición a la RF y/o la de sus hijos, tanto reduciendo la duración de las llamadas como utilizando dispositivos de manos libres para mantener el teléfono móvil alejado de su cabeza y cuerpo.

Fuente: OMS Nota Informativa n° 193

Información adicional: <http://www.who.int/peh-emf>

Protección Medioambiental mediante Reciclaje

Cuando vea este símbolo en un producto de Motorola, no lo deposite en la basura de su casa.

Reciclaje de teléfonos móviles y accesorios

No deposite su teléfono móvil o accesorios eléctricos, como cargadores, auriculares o baterías en la basura de su casa. El dispositivo móvil o la batería no deben ser arrojados al fuego. Estos artículos deben desecharse de acuerdo con el plan de reciclaje y recolección nacional llevado a cabo por la autoridad local o regional. Si lo prefiere, puede devolver los dispositivos móviles y los accesorios eléctricos que no deseen en cualquier Centro de servicio aprobado de Motorola.



Puede encontrar información detallada acerca de los planes de reciclaje nacional aprobados por Motorola y las actividades de reciclaje de Motorola en: www.motorola.com/recycling

Desechado del embalaje y de la guía del usuario del teléfono móvil

El embalaje y las guías de usuario deben desecharse únicamente de acuerdo con los requisitos de reciclaje y recolección nacionales. Póngase en contacto con las autoridades regionales para obtener más información.

Privacidad y protección de datos

Motorola es consciente de la importancia de la privacidad y de la seguridad de datos. Debido a que algunas funciones del dispositivo móvil pueden afectar a su privacidad y a la seguridad de datos, siga estas recomendaciones para mejorar la protección de su información.

- **Control del acceso:** mantenga el dispositivo móvil con usted y no lo deje donde otros puedan tener acceso a él sin su control. Bloquee el teclado del dispositivo si esta función está disponible.
- **Mantenga el software actualizando:** si Motorola o un proveedor de software/ aplicaciones pone a la venta un parche o una revisión del software que actualiza la seguridad de su dispositivo móvil, instálelo lo antes posible.
- **Información personal segura:** el dispositivo móvil puede almacenar información personal en varias ubicaciones, incluidas la tarjeta SIM, la tarjeta de memoria y la memoria del teléfono. Asegúrese de eliminar o borrar toda la información personal antes de reciclar, devolver o regalar el dispositivo. También puede realizar una copia de seguridad de su información personal para transferirla a un nuevo dispositivo.
Nota: para obtener más información acerca de cómo realizar una copia de seguridad o borrar datos del dispositivo móvil, vaya a www.motorola.com/support.
- **Cuentas en línea:** algunos dispositivos móviles proporcionan una cuenta de Motorola en línea (como MOTOBUR). Vaya a su cuenta para obtener información sobre cómo gestionar la cuenta y dispositivo (si está disponible).
- **Información basada en la ubicación:** la información basada en la ubicación incluye información que se puede utilizar para determinar la ubicación de un dispositivo móvil. Los teléfonos móviles conectados a una red inalámbrica transmiten información basada en la ubicación. Los dispositivos con las tecnologías GPS o AGPS activadas también transmiten información basada en la ubicación. Además, si usa aplicaciones que requieren información basada en la ubicación (por ejemplo, indicaciones para la conducción), estas aplicaciones transmiten información basada en la ubicación. Esta información basada en la ubicación puede compartirse con terceros, incluidos su proveedor de servicios inalámbricos, proveedores de aplicaciones, Motorola y otros servicios de terceros.

- **Otro tipo de información que puede transmitir su dispositivo:** su dispositivo puede transmitir información de pruebas y otros diagnósticos (incluida información basada en la ubicación) así como otro tipo de información no persona, a Motorola o a otros servidores de terceros. Esta información sirve para ayudar a mejorar los productos y servicios que ofrece Motorola. Si tiene alguna duda acerca de cómo puede afectar el uso del dispositivo móvil a su privacidad y seguridad de datos, póngase en contacto con Motorola en privacy@motorola.com o con su proveedor de servicios.

Uso responsable durante la conducción

Conduzca con seguridad y hable con inteligencia.

Consulte las leyes y normativas vigentes en su país relativas al uso de dispositivos móviles y sus accesorios durante la conducción. Obedézcalas siempre. Es posible que el uso de estos dispositivos esté prohibido o restringido en algunas zonas como, por ejemplo, el uso exclusivo de la función manos libres. Vaya a www.motorola.com/callsmart (sólo en inglés) para obtener más información. Su dispositivo móvil le permite hablar e intercambiar datos prácticamente en cualquier sitio y momento, siempre que el servicio inalámbrico esté disponible y que las condiciones de seguridad lo permitan. Cuando conduzca un coche, la conducción es su principal responsabilidad. Si decide utilizar el dispositivo móvil mientras conduce, tenga en cuenta los consejos siguientes:

- **Conozca el dispositivo móvil Motorola y sus funciones como, por ejemplo, la función de marcación rápida y la rellamada.** Si están disponibles, estas funciones le ayudarán a realizar la llamada sin dejar de prestar atención a la carretera.
- **Utilice un dispositivo manos libres, si dispone de él.** El uso del dispositivo móvil le puede resultar mucho más cómodo si lo hace con uno de los muchos accesorios manos libres Motorola Original que están actualmente disponibles en el mercado.
- **Coloque el dispositivo móvil donde pueda alcanzarlo fácilmente.** Debe poder acceder al dispositivo móvil sin distraer la mirada de la carretera. Si recibe una llamada entrante en un momento inoportuno, si es posible, deje saltar el buzón de voz.
- **Informe a la persona con la que habla de que está conduciendo y, si es necesario finalice la llamada en situaciones de tráfico denso o condiciones climáticas peligrosas.** La lluvia, el aguanieve, la nieve, el hielo e incluso el tráfico denso pueden ser peligrosos.
- **No tome notas ni busque números de teléfono mientras conduce.** Anotar una lista de "cosas que hacer" o revisar la agenda distrae la atención de su principal responsabilidad: conducir de forma segura.
- **Llame en condiciones sensatas y valore el estado del tráfico y, a ser posible, realice llamadas cuando el coche no esté en movimiento o antes de incorporar al tráfico.** Si debe realizar una llamada mientras conduce, marque únicamente unos pocos números, compruebe la carretera y los espejos, y continúe.



- **No entable conversaciones estresantes ni emocionales que puedan distraerle.** Informe a las personas con las que habla de que está conduciendo y finalice las conversaciones que puedan desviar su atención de la carretera.
- **Utilice el dispositivo móvil para realizar llamadas de ayuda.** Marque el 112 u otro número de emergencia local en caso de incendio, accidente de tráfico u emergencia grave (donde se disponga de este servicio de teléfono móvil).
- **Utilice el dispositivo móvil para ayudar a otras personas en situaciones de emergencia:** Si presencia un accidente de coche, un delito, u otra situación de emergencia grave donde se vean vidas en peligro, llame al 112 u otro número de emergencia local, (donde se disponga de este servicio de teléfono móvil), tal como desearía que otros lo hicieran por usted.
- **Llame al servicio de asistencia en carretera o a un número de asistencia inalámbrica especial cuando sea necesario.** Si ve un coche averiado que no supone un peligro serio, una señal de tráfico rota, un accidente de tráfico leve en el que no haya ninguna persona lesionada o un vehículo robado, llame al servicio de asistencia en carretera u otro número inalámbrico especial (donde se disponga de este servicio de teléfono móvil).

GARANTÍA COMERCIAL

Motorola España, S.A. con domicilio en la C/Martínez Villergas nº 52 52 Bolque C, C.I.F. nº A-78109592 garantiza que el Comunicador Personal y los accesorios originales de Motorola (en adelante "los Productos") son conformes con las especificaciones aplicables de Motorola en vigor en el momento de su fabricación, por un plazo de Garantía de 25 meses desde la fecha de compra del/de los Productos (en adelante "Plazo de Garantía"). Motorola no queda obligada por las declaraciones relativas al Producto que no hayan sido realizadas directamente por Motorola ni por las obligaciones de garantía que correspondan al vendedor. Durante el Plazo de Garantía, Motorola, sin cargo adicional, reparará o sustituirá el Producto que no se ajuste a la presente Garantía; o, en su defecto, se le reembolsará hasta el importe del precio de compra pagado por el Producto. Esta Garantía expirará al término del Plazo de Garantía. La presente Garantía no afecta a ningún derecho legamente establecido que pueda tener como consumidor.

Esta es la Garantía completa y exclusiva para el Comunicador Personal y los accesorios Motorola en sustitución de cualesquiera otras garantías, a excepción de la legal establecida en el Real Decreto legislativo 1/2007, de 16 de noviembre, por el que se aprueba el texto refundido de la Ley General para la Defensa de los Consumidores y Usuarios y otras leyes complementarias, y cualesquiera otros términos y condiciones, tanto expresos como tácitos. Motorola excluye todas las demás Garantías y los demás términos y condiciones expresos o tácitos tales como idoneidad y calidad satisfactoria en caso de que se compre el producto en condición distinta a la de consumidor. Motorola en ningún caso será responsable de los daños o de la pérdida de información por un importe que sea superior al precio de compra, ni de cualesquiera daños¹ incidentales, especiales o indirectos derivados del uso del Producto o de la imposibilidad de usar el mismo, en la medida en que ello pueda ser excluido.

¿CÓMO OBTENER SERVICIO EN GARANTÍA?

En la mayoría de los casos, el distribuidor autorizado Motorola que vendió y/o instaló su Comunicador Personal y/o los accesorios originales Motorola hará frente a las reclamaciones en Garantía y/o prestará el servicio en Garantía. Además, si desea obtener más información para obtener el servicio de garantía también puede ponerse en contacto bien con el departamento de servicio al cliente de su proveedor de servicios, o bien con el Centro de llamada Motorola llamando al +34 902 100 077.

Si en el país en que se ha realizado la compra existiese una obligación legal de ampliar el servicio de reparación a los consumidores tras el primer año de la compra, tal servicio en Garantía lo prestarán los Servicios Técnicos de Motorola o los establecimientos autorizados de Motorola en el país de la compra, de acuerdo con las estipulaciones que se contienen en este documento de información sobre Garantías. No obstante, por favor, tenga en cuenta que, si la normativa vigente en el país de la compra establece que la obligación de reparación a los consumidores tras el primer año corresponde al vendedor o importador del Producto, pero no al fabricante, debe Vd. acudir a quien se lo vendió, si el Establecimiento Motorola ha adquirido el Producto directamente de Motorola en el país de la compra, o en un país donde no se exija a Motorola la prestación de servicio suplementario de reparación durante el segundo año posterior a la compra.

SOLICITUD

Para solicitar en Garantía deberá entregar el Comunicador Personal y/o los accesorios en cuestión en un Distribuidor Oficial de Motorola o en un Servicio Técnico Autorizado de Motorola. Para poder tener derecho al servicio en Garantía, deberá presentar la factura de compra o un justificante de compra equivalente, donde conste la fecha de la misma. El Comunicador ha de mostrar también claramente el número de serie electrónico compatible original (IMEI) y el número de serie mecánico (MSN), como número de referencia. Esta información viene con el Producto. En algunos casos, los Servicios Técnicos Autorizados podrán solicitarle que facilite información adicional sobre el mantenimiento de los Productos. Por tanto, es importante que guarde la información relativa a reparaciones anteriores y quede a disposición de éstos para que le sea realizada cualquier pregunta relativa al mantenimiento.

CONDICIONES

La presente Garantía no será aplicable si el modelo o los números de serie que aparecen en el Producto han sido borrados, eliminados, alterados, se han hecho ilegibles o si la etiqueta del Comunicador ha sido modificada de cualquier otra forma. Motorola se reserva el derecho de rechazar un servicio en Garantía.

1. Incluyendo, sin limitación, pérdida de uso, pérdida de tiempo, pérdida de información, inconvenientes, pérdida comercial, daños emergentes, lucro cesante o pérdida de ahorros.

Motorola no será responsable, bajo ningún concepto, de los problemas o daños causados por cualquier equipo auxiliar que no haya sido suministrado por Motorola y que esté incluido en los Productos o que se use en relación con los mismo, o del funcionamiento del equipo Motorola con cualquier equipo auxiliar, excluyéndose expresamente tal equipo de la presente Garantía. Cuando se use el Producto junto con un equipo auxiliar o periférico que no haya sido suministrado por Motorola, no se garantiza el funcionamiento de la combinación Producto/periférico, ni se hará frente a ninguna reclamación de Garantía si el Producto se usa con tal combinación y Motorola determina que no existe ningún defecto en el Producto. Motorola rechaza específicamente toda responsabilidad por daños a equipos ya sean Motorola o no, causados de cualquier modo por el uso del Comunicador Personal, de los accesorios, aplicaciones de software y de los periféricos (los ejemplos específicos comprenden, sin limitación, baterías, cargadores, adaptadores y fuentes de alimentación) cuando tales accesorios, aplicaciones de software y periféricos no sean fabricados y suministrados por Motorola.

DERECHOS ADICIONALES A LA GARANTÍA LEGAL

Los derechos, adicionales a los legales, que se conceden al consumidor y usuario como titular de la garantía son:

- Plazo de 25 meses
- Que Motorola asuma la posición de garante además del vendedor

¿QUÉ NO CUBRE LA GARANTÍA LIMITADA?

La presente Garantía no es válida si los defectos se deben a daño, mal uso, alteración, negligencia o descuido y en caso de modificaciones o reparaciones realizadas por personas no autorizadas.

A modo de ejemplo, a los efectos de la presente Garantía, se consideran defectos o daños no cubiertos por esta Garantía:

- 1 Defectos o daños derivados del uso del Producto que no sea el normal y habitual.
- 2 Defectos o daños debidos a mal uso, a conexión a fuentes incompatible, accidente o negligencia.
- 3 Defectos o daños debidos a verificaciones o reparaciones realizadas por terceros ajenos a Motorola y su red de postventa autorizada, utilización, instalación de aplicaciones de software no autorizadas o a alteraciones o modificaciones de cualquier clase.
- 4 Roturas o daños de las antenas a menos que éstos sean causados directamente por defectos en los materiales o en el acabado.
- 5 Productos que, sin haber sido desmontados o reparados por Motorola, perjudiquen el rendimiento o impidan la adecuada inspección y realización de pruebas con el objeto de verificar toda reclamación en Garantía.

- 6 Defectos o daños debidos al alcance, cobertura, disponibilidad, nivel de servicio o funcionamiento del sistema de telefonía móvil por el Operador.
- 7 Defectos o daños producidos por líquidos o alimentos.
- 8 Todas las superficies de plástico y todas las demás piezas externas arañadas o dañadas por el uso del cliente.
- 9 Mantenimiento sin avería y reparación meramente cosméticas.

Nota: la batería es un elemento perecedero. Por su propia naturaleza su rendimiento decrece con el uso, ello no significa que sea defectuosa.

La Garantía de las batería recargables Motorola se anulará si (i) las baterías se cargan con cargadores que no sean los cargadores homologados de Motorola especificados para la carga de baterías, (ii) alguno de los sellos de la batería está roto o muestra indicios de alteración, y (iii) se utiliza la batería en un equipo o servicio que no sea el equipo del Comunicador Personal para el cual ha sido especificada.

DATOS GRABADOS

Por favor, anote todos los datos que haya guardado en su Producto, como por ejemplo nombre, direcciones, números de teléfono, códigos de usuario y de acceso, notas, etc., antes de entregar el Producto en el servicio de reparación, ya que esos datos pueden borrarse o destruirse durante el proceso de reparación. Por favor, si Vd. ha descargado material en el Producto, como por ejemplo tonos de llamada, melodías, dibujos para la pantalla, salvapantallas, juegos, etc., estos podrán borrarse o destruirse durante el proceso de reparación o prueba. Motorola no se hace responsable de tales daños. El proceso de reparación o prueba no afectará a ningún material instalado por Motorola en su Producto.

REPARACIONES NO CUBIERTAS

Si Vd. solicita de Motorola la reparación de su Producto fuera del tiempo de Garantía o si el defecto no está cubierto por la Garantía, Motorola podrá llevar a cabo esas reparaciones o podrá encargar a un tercero autorizado que las realice, estas reparaciones deberán ser en todo caso abonadas por Vd.

Derechos de autor

Algunos servicios, funciones y aplicaciones dependen de la red y pueden no estar disponibles en todas las zonas; es posible que sean aplicables otros términos, condiciones y tarifas. Si desea más información, consulte con su proveedor de servicios.

Todas las funciones, características y otras especificaciones del producto, así como la información contenida en esta guía, están basadas en la información disponible más reciente y se consideran exactas en el momento de su impresión. Motorola se reserva el derecho de alterar o modificar cualquier información o las especificaciones sin previo aviso ni obligación.

MOTOROLA y el logotipo de la M estilizada están registrados en la Oficina de Patentes y Marcas Registradas de Estados Unidos. MOTOBLUR y el logotipo de MOTOBLUR son marcas comerciales de Motorola, Inc. Las marcas comerciales Bluetooth pertenecen a sus respectivos propietarios y son utilizadas por Motorola, Inc. bajo licencia **WiFi**. Es una marca de certificación de Wireless Fidelity Alliance, Inc. Java y todas las demás marcas basadas en Java son marcas comerciales o marcas comerciales registradas de Sun Microsystems, Inc. en los Estados Unidos y en otros países. Google, YouTube, Picasa, Gmail y el logotipo de Google son marcas comerciales de Google, Inc. Facebook es una marca comercial de Facebook, Inc. Microsoft, Windows, Windows Me y Windows Vista son marcas comerciales registradas de Microsoft Corporation en los Estados Unidos y en otros países. Apple, Macintosh, Quicktime y el logotipo de Quicktime son marcas comerciales de Apple Computer, Inc. iTunes es una marca comercial de Apple Computer, Inc., registrada en los Estados Unidos y en otros países. Todos los derechos reservados. America Online, AOL, el logotipo de America Online & Design, el logotipo de AOL&Design, y el logotipo de Triangle son marcas comerciales registradas de America Online, Inc. en los Estados Unidos y en otros países. Instant Messenger y Buddy List son marcas comerciales de America Online, Inc. UIQ Technology y todas las marcas basadas en UIQ Technology y sus logotipos son marcas comerciales de UIQ Technology AB. Todos los demás nombres de productos o servicios son propiedad de sus respectivos propietarios.

©2010 Motorola, Inc. Todos los derechos reservados.

Precaución: los cambios o las modificaciones realizadas en el teléfono radio que Motorola no apruebe expresamente anularán la autoridad del usuario para utilizar el equipo.

ID de producto: Motorola EX300

Número de guía: 31010DDE



2008ko Kudeaketaren Kalitatearen
Urrezko Q saria



Q Oro Premio a la Calidad de
Gestión 2008